



Provincia de Santa Fe
Poder Ejecutivo

000001

PROYECTO DE LEY

LA LEGISLATURA DE LA PROVINCIA DE SANTA FE

SANCIONA CON FUERZA DE

LEY:

TÍTULO I: DEL PRESUPUESTO

CAPITULO I

PRESUPUESTO DE LA ADMINISTRACION PROVINCIAL

ARTICULO 1°: Fijase en la suma de PESOS CIENTO CINCUENTA Y CUATRO MIL CUATROCIENTOS CINCUENTA Y SEIS MILLONES CINCUENTA Y TRES MIL (\$ 154.456.053.000), los gastos corrientes y de capital del Presupuesto de la Administración Provincial (Administración Central, Organismos Descentralizados e Instituciones de Seguridad Social) para el ejercicio 2017 conforme se detalla a continuación, y analíticamente en las planillas N° 1 y 2 anexas al presente artículo.

CONCEPTO	GASTOS CORRIENTES	GASTOS DE CAPITAL	TOTAL
Administración Central	89.379.654.000	18.240.166.000	107.619.820.000
Organismos Descentralizados	9.280.098.000	10.032.117.000	19.312.215.000
Instituciones de Seguridad Social	27.436.602.000	87.416.000	27.524.018.000
TOTALES	126.096.354.000	28.359.699.000	154.456.053.000

Imprenta Oficial - Santa Fe

SECRETARÍA DE ECONOMÍA
DIRECCIÓN GENERAL DE PRESUPUESTO
Y FINANZAS



Provincia de Santa Fe

Poder Ejecutivo

ARTICULO 2°: Estímase en la suma de PESOS CIENTO CUARENTA Y SEIS MIL CIENTO CUARENTA Y CINCO MILLONES SETECIENTOS TREINTA Y SIETE MIL (\$ 146.145.737.000) el Cálculo de Recursos de la ADMINISTRACIÓN PROVINCIAL para el ejercicio 2017, destinado a atender las Erogaciones a que refiere el artículo 1 de la presente ley, de acuerdo al resumen que se indica a continuación, y al detalle que figura en planillas N° 3 y 4, anexas al presente artículo.

CONCEPTO	RECURSOS CORRIENTES	RECURSOS DE CAPITAL	TOTAL
Administración Central	107.053.946.000	3.136.527.000	110.190.473.000
Organismos Descentralizados	9.888.493.000	1.089.175.000	10.977.668.000
Instituciones de Seguridad Social	24.977.596.000	-	24.977.596.000
TOTALES	141.920.035.000	4.225.702.000	146.145.737.000

Imprenta Oficial - Santa Fe

ARTICULO 3°: Fíjase en la suma de PESOS DOCE MIL OCHOCIENTOS OCHENTA MILLONES SETECIENTOS NOVENTA Y SIETE MIL (\$ 12.880.797.000) los importes correspondientes a los Gastos Figurativos para Transacciones Corrientes y de Capital de la ADMINISTRACIÓN PROVINCIAL, para el ejercicio 2017, quedando en consecuencia establecido el Financiamiento por Contribuciones Figurativas para Financiaciones Corrientes y de Capital de la ADMINISTRACIÓN PROVINCIAL en la misma suma, según el detalle que figura en las planillas N° 5 y 6, anexas al presente artículo.

ARTICULO 4°: Como consecuencia de lo establecido en los artículos 1, 2 y 3, estímase en PESOS CUATROCIENTOS NOVENTA MILLONES TRESCIENTOS TREINTA MIL (\$ 490.330.000) el Resultado

ESTELA MARÍA RODRÍGUEZ

 SECRETARÍA DE ECONOMÍA Y PRESUPUESTO

 GOBIERNO DE SANTA FE



Provincia de Santa Fe

Poder Ejecutivo


Financiero Positivo de la ADMINISTRACIÓN PROVINCIAL para el ejercicio 2017, neto de las operaciones de crédito para la realización de obra pública contempladas en la Ley 13.543; el que resulta en un Resultado Financiero Negativo de PESOS OCHO MIL TRESCIENTOS DIEZ MILLONES TRESCIENTOS DIECISÉIS MIL (\$ 8.310.316.000) si se contempla la operatoria consignada precedentemente.

El Presupuesto de la Administración Provincial para el ejercicio 2017 contará con las Fuentes Financieras y Aplicaciones Financieras indicadas a continuación y que se detallan en las planillas N° 7 y 8, anexas al presente artículo.

Imprenta Oficial - Santa Fe

Fuentes Financieras	10.214.971.000
- Disminución de la Inversión Financiera	269.334.000
- Endeudamiento Público e Incremento de Otros Pasivos	9.945.637.000
-Colocación Deuda Interna a Largo Plazo	2.162.000
-Obtención de Préstamos a Largo Plazo	9.943.475.000
-Del Sector Externo	9.943.475.000
-Financiamiento Ley Nro. 13.543	8.800.646.000
-Otros	1.142.829.000
Aplicaciones Financieras	1.904.655.000
- Inversión Financiera	490.689.000
- Amortización de la Deuda y Disminución de Otros Pasivos	1.413.966.000

ARTICULO 5°: Como consecuencia de lo establecido en los artículos precedentes, apruébase el Esquema Ahorro - Inversión - Financiamiento para el ejercicio 2017, conforme al resumen que se indica a continuación:


 DANIELA MARÍA RODRÍGUEZ
 SECRETARÍA DE ECONOMÍA Y FINANZAS



Provincia de Santa Fe

Poder Ejecutivo

ESQUEMA AHORRO-INVERSIÓN-FINANCIAMIENTO

CONCEPTO	ADMINISTRACIÓN CENTRAL	ORGANISMOS DESCENTRALIZADOS	INSTITUCIONES DE SEGURIDAD SOCIAL	TOTAL
I-INGRESOS CORRIENTES	107.053.946.000	9.888.493.000	24.977.596.000	141.920.035.000
II-GASTOS CORRIENTES	89.379.654.000	9.280.098.000	27.436.602.000	126.096.354.000
III-RESULTADO ECONÓMICO AHORRO/ DESAHORRO (I-II)	17.674.292.000	608.395.000	-2.459.006.000	15.823.681.000
IV-RECURSOS DE CAPITAL	3.136.527.000	1.089.175.000	-	4.225.702.000
V-GASTOS DE CAPITAL	18.240.166.000	10.032.117.000	87.416.000	28.359.699.000
VI-TOTAL DE RECURSOS (I+IV)	110.190.473.000	10.977.668.000	24.977.596.000	146.145.737.000
VII-TOTAL DE GASTOS (II+V)	107.619.820.000	19.312.215.000	27.524.018.000	154.456.053.000
VIII-RESULTADO FINANCIERO ANTES DE CONTRIBUCIONES	2.570.653.000	-8.334.547.000	-2.546.422.000	-8.310.316.000
IX-CONTRIBUCIONES FIGURATIVAS	998.921.000	9.344.646.000	2.537.230.000	12.880.797.000
X-GASTOS FIGURATIVOS	11.881.876.000	998.921.000	-	12.880.797.000
XI-RESULTADO FINANCIERO (VIII+IX-X)	-8.312.302.000	11.178.000	-9.192.000	-8.310.316.000
XII-FUENTES FINANCIERAS	10.195.497.000	6.822.000	12.652.000	10.214.971.000
A-DISMINUCIÓN DE LA INVERSIÓN FINANCIERA	249.860.000	6.822.000	12.652.000	269.334.000
B-ENDEUDAMIENTO PÚBLICO E INCREMENTO DE OTROS PASIVOS	9.945.637.000	-	-	9.945.637.000
-COLOCACIÓN DEUDA INTERNA A LARGO PLAZO	2.162.000	-	-	2.162.000
-OBTENCIÓN DE PRESTAMOS A LARGO PLAZO	9.943.475.000	-	-	9.943.475.000
XIII-APLICACIONES FINANCIERAS	1.883.195.000	18.000.000	3.460.000	1.904.655.000
-INVERSIÓN FINANCIERA	469.229.000	18.000.000	3.460.000	490.689.000
-AMORTIZACIÓN DE LA DEUDA Y DISMINUCIÓN DE OTROS PASIVOS	1.413.966.000	-	-	1.413.966.000
XIV-CONTRIBUCIONES FIGURATIVAS PARA APLICACIONES FINANCIERAS	-	-	-	-
XV-GASTOS FIGURATIVOS PARA APLICACIONES FINANCIERAS	-	-	-	-



Provincia de Santa Fe
Poder Ejecutivo

El nivel de Erogaciones autorizado en los artículos precedentes que componen el Presupuesto de la Administración Provincial, se detalla del siguiente modo: en planilla anexa 9, el nivel institucional y por objeto del gasto y en planilla anexa 10, la clasificación geográfica del gasto.

ARTICULO 6°: Fijase el número de cargos de la planta de personal, incluyendo los correspondientes a Profesionales Universitarios de la Sanidad Oficial, en los siguientes totales:

CONCEPTO	PERSONAL		
	TOTAL	PERMANENTE	TEMPORARIO
ADMINISTRACIÓN CENTRAL	129.993	128.622	1.371
ORGANISMOS DESCENTRALIZADOS	5.512	5.448	64
INSTITUCIONES DE SEGURIDAD SOCIAL	1.102	1.091	11
TOTAL ADMINISTRACIÓN PROVINCIAL (Capítulo I – Anexo 11 al art. 6°)	136.607	135.161	1.446

Imprenta Oficial - Santa Fe

Fijanse en CUATROCIENTOS SETENTA Y SEIS MIL CUATROCIENTOS VEINTIUNO (476.421) el número de horas de cátedra del personal docente y en DIECIOCHO MIL CIEN (18.100) el número de horas de acompañamiento correspondiente a la función asistencial, totalizando CUATROCIENTOS NOVENTA Y CUATRO MIL QUINIENTOS VEINTIUNO (494.521).

El detalle de cargos, horas cátedra y horas de acompañamiento es el aprobado por Ley N° 13.525 de Presupuesto 2016 con más las modificaciones introducidas por normas ajustadas en el marco legal vigente (Anexo 11), sin creaciones netas adicionales.



Provincia de Santa Fe

Poder Ejecutivo

ARTICULO 7°: Establécese como cupo fiscal máximo para el año 2017, de la deducción del gravamen a que refieren los artículos 26 y 27 de la Ley N° 10.554, el importe de PESOS CUATRO MILLONES QUINIENTOS MIL (\$ 4.500.000) conforme al Anexo 12, pudiendo el Poder Ejecutivo incrementar dicho cupo fiscal por hasta un CIENTO POR CIENTO (100%) durante el ejercicio 2017, según las posibilidades financieras del Estado Provincial.

ARTICULO 8°: Establécese como cupo fiscal máximo para el año 2017, la suma de PESOS SEIS MILLONES (\$ 6.000.000) de la desgravación impositiva prevista por el artículo 24 de la Ley N° 10.552, conforme al Anexo 12.

ARTICULO 9°: Establécese como cupo fiscal máximo para el año 2017, la suma de PESOS TRES MILLONES SEISCIENTOS MIL (\$ 3.600.000) de la desgravación impositiva prevista por el artículo 4 de la Ley N° 8225 y modificatorias, conforme al Anexo 12.

ARTICULO 10°: Establécese como cupo fiscal máximo para el año 2017, en cumplimiento del artículo 12 de la Ley N° 12.692 y del artículo 3 del Decreto Reglamentario N° 158/07, la suma de PESOS SEIS MILLONES (\$ 6.000.000), pudiendo el Poder Ejecutivo incrementar dicho cupo fiscal por hasta un CIENTO POR CIENTO (100%) durante el ejercicio 2017, según las posibilidades financieras del Estado Provincial, conforme al Anexo 12.

ARTICULO 11°: A partir del 1° de enero de 2017, los ascensos de personal que se realicen por promociones –incluidas las de carácter automático-, y en uso de facultades del Poder Ejecutivo, así como los incrementos salariales que pudieren resultar de la aplicación de normas convencionales, legales o estatutarias que contengan cláusulas que impliquen aumentos automáticos de las remuneraciones de los funcionarios y empleados públicos de los diferentes Poderes del Estado Provincial, sea por aplicación de fórmulas de ajuste o de mejores beneficios correspondientes a otras Jurisdicciones, sectores, funciones, jerarquías,



Provincia de Santa Fe

Poder Ejecutivo

cargos o categorías, quedarán supeditados a la existencia de crédito presupuestario específico.

ARTICULO 12°: Establécese que la Caja de Jubilaciones y Pensiones de la Provincia atenderá el pago de las pensiones otorgadas por aplicación de la Ley N° 4.794 de Pensiones Graciables a Ex Legisladores y Ex Convencionales Constituyentes, y sus modificatorias; de la Ley N° 7044 de Pensiones Graciables a Ex Gobernadores y Ex Interventores Constitucionales y de la Ley N° 10.120 de Asignaciones por carga de familia de Ex Legisladores y Ex Convencionales Constituyentes; de la Ley N° 12.496 de Pensión Honorífica para Escritores y del artículo 19 y concordantes de la Ley N° 12.867 de Jubilación Ordinaria para Veteranos de Malvinas.

ARTICULO 13°: Los importes a abonar en el ejercicio 2017 al Sector Docente Provincial en concepto de Incentivo Docente, estarán limitados a los ingresos provenientes del Gobierno Nacional, que con tal destino se efectivicen en dicho ejercicio.

ARTICULO 14°: Dispónese la constitución de un "Crédito Contingente para Emergencias Financieras" en la Jurisdicción Obligaciones a Cargo del Tesoro con los créditos correspondientes a los cargos vacantes transitorios que se produzcan en el transcurso del ejercicio 2017, para lo cual las distintas Jurisdicciones y Entidades en los términos del artículo 4° de la Ley N° 12.510 de Administración, Eficiencia y Control del Estado, informarán mensualmente al Ministerio de Economía, dentro del mes subsiguiente, las vacantes que se hayan producido, remitiendo el pedido de contabilización de reducción de créditos.

ARTICULO 15°: Como consecuencia de lo dispuesto en el artículo precedente, las economías que se practiquen en el rubro "Personal" en las Entidades que no reciben aportes de la Administración Central a los fines de equilibrar sus resultados, se destinarán a la constitución del "Crédito Contingente para Emergencias Financieras" en el presupuesto de las mismas. Aquellas Entidades que reciben aportes de Rentas Generales a los fines de equilibrar sus resultados, destinarán las



Provincia de Santa Fe
Poder Ejecutivo

• 000008

economías en Personal que practiquen a la conformación del citado crédito contingente en el Presupuesto de la Administración Central, con disminución del Aporte para Cubrir Déficit previsto presupuestariamente.

CAPITULO II

PRESUPUESTO DE LA ADMINISTRACIÓN CENTRAL

ARTICULO 16°: Detállanse en las planillas resumen números 1, 2, 3, 4, 5, 6, 7, 8 y 9 anexas al presente artículo, los importes determinados en los artículos 1, 2, 3, 4 y 5 de la presente Ley.

El nivel de Erogaciones autorizado en los artículos precedentes que componen el Presupuesto de la Administración Central, se detalla del siguiente modo: en planilla anexa 10, la clasificación institucional y por objeto del gasto; en planilla anexa 11, la clasificación institucional, por fuente de financiamiento y objeto del gasto; en planilla anexa 12, la clasificación institucional, por programas y económica; en planilla anexa 13, la clasificación institucional y por finalidad y función y en planilla anexa 14, la clasificación institucional, por distribución geográfica y carácter económico.

Las respectivas Jurisdicciones deberán programar la inversión mensual en personal de manera tal que su proyección anual no exceda el monto que para cada Jurisdicción se determina en la presente ley.

CAPITULO III

PRESUPUESTO DE LOS ORGANISMOS DESCENTRALIZADOS E INSTITUCIONES DE SEGURIDAD SOCIAL

ARTICULO 17°: Detállanse en las planillas resumen números 1A, 2A, 3A, 4A, 5A, 6A, 7A, 8A, 9A y 10A anexas al presente artículo, los importes determinados en los artículos 1, 2, 3, 4 y 5 de la presente Ley.



Provincia de Santa Fe

Poder Ejecutivo

• 000009

El nivel de Erogaciones autorizado en los artículos precedentes que componen el Presupuesto de los Organismos Descentralizados, se detalla del siguiente modo: en planilla anexa 11A, la clasificación institucional y por objeto del gasto; en planilla anexa 12A, la clasificación institucional, por fuente de financiamiento y objeto del gasto; en planilla anexa 13A, la clasificación institucional, por programas y económica; en planilla anexa 14A, la clasificación institucional y por finalidad y función y en planilla anexa 15A, la clasificación institucional, por distribución geográfica y carácter económico.

ARTICULO 18°: Detállanse en las planillas resumen números 1B, 2B, 3B, 4B, 5B, 6B, 7B, 8B, 9B y 10B anexas al presente artículo, los importes determinados en los artículos 1, 2, 3, 4 y 5 de la presente Ley.

El nivel de Erogaciones autorizado en los artículos precedentes, que componen el Presupuesto de las Instituciones de Seguridad Social, se detalla del siguiente modo: en planilla anexa 11B, la clasificación institucional y por objeto del gasto; en planilla anexa 12B, la clasificación institucional, por fuente de financiamiento y objeto del gasto; en planilla anexa 13B, la clasificación institucional, por programas y económica; en planilla anexa 14B, la clasificación institucional y por finalidad y función y en planilla anexa 15B, la clasificación institucional, por distribución geográfica y carácter económico.

CAPITULO IV

PRESUPUESTO DE LAS EMPRESAS, SOCIEDADES Y OTROS ENTES PÚBLICOS:

Santa Fe Gas y Energías Renovables S.A.P.E.M. - Banco de Santa Fe S.A.P.E.M. (En Liquidación) - Radio y Televisión Santafesina - Ente Interprovincial Túnel Subfluvial "Raúl Uranga – Carlos Sylvestre Begnis" - Laboratorio Industrial Farmacéutico S.E. - Empresa Provincial de la Energía - Aguas Santafesinas S.A. - Fideicomiso Programa Provincial de Producción Pública de Medicamentos



Provincia de Santa Fe


Poder Ejecutivo

000010

ARTICULO 19°: Fíjense en las sumas que para cada caso se indican, los Presupuestos de Erogaciones -gastos corrientes y de capital- para el ejercicio 2.017, de la Empresa Santa Fe Gas y Energías Renovables SAPEM, del Banco de Santa Fe S.A.P.E.M. (En Liquidación), Radio y Televisión Santafesina, Ente Interprovincial Túnel Subfluvial "Raúl Uranga – Carlos Sylvestre Begnis", Laboratorio Industrial Farmacéutico S.E, Empresa Provincial de la Energía, Aguas Santafesinas Sociedad Anónima y Fideicomiso Programa Provincial de Producción Pública de Medicamentos, estimándose los recursos y el Resultado Financiero en las sumas que se indican a continuación:

CONCEPTO	Empresa Santa Fe Gas y Energías Renovables S.A.P.E.M.	Banco de Santa Fe S.A.P.E.M. (en Liquidación)	Radio y Televisión Santafesina S.E.	Ente Interprovincial Túnel Subfluvial "Raúl Uranga - Carlos Sylvestre Begnis"
Erogaciones Corrientes	5.532.000	23.725.000	62.500.000	82.060.000
Erogaciones de Capital	9.468.000	50.000	4.000.000	8.515.000
Total Erogaciones	15.000.000	23.775.000	66.500.000	90.575.000
Recursos Corrientes	5.532.000	24.325.000	62.500.000	90.575.000
Recursos de Capital	9.468.000	50.000	4.000.000	-
Total Recursos	15.000.000	24.375.000	66.500.000	90.575.000
Resultado Financiero	-	600.000	-	-
Fuentes Financieras	-	-	-	-
Aplicaciones Financieras	-	600.000	-	-

Imprenta Oficial - Santa Fe


DIPLOMADO EN CONTABILIDAD
DIRECCION GENERAL DE PRESUPUESTO



Provincia de Santa Fe

Poder Ejecutivo

CONCEPTO	Laboratorio Industrial Farmacéutico S.E.	Empresa Provincial de la Energía	Aguas Santafesinas Sociedad Anónima	Fideicomiso Programa Provincial de Producción Pública de Medicamentos
Erogaciones Corrientes	267.901.000	14.299.178.000	2.402.155.000	34.084.000
Erogaciones de Capital	35.168.000	1.779.710.530	1.200.932.000	6.000.000
Total Erogaciones	303.069.000	16.078.888.530	3.603.087.000	40.084.000
Recursos Corrientes	267.901.000	16.018.888.530	2.402.155.000	40.084.000
Recursos de Capital	35.168.000	60.000.000	1.200.932.000	-
Total Recursos	303.069.000	16.078.888.530	3.603.087.000	40.084.000
Resultado Financiero	-	-	-	-
Fuentes Financieras	5.000.000	-	-	5.000.000
Aplicaciones Financieras	5.000.000	-	-	5.000.000

Imprenta Oficial - Santa Fe

Apruébase el Esquema Ahorro-Inversión-Financiamiento para el ejercicio 2017 de acuerdo al detalle que figura en planillas 1, 2, 3, 4, 5, 6, 7 y 8, anexas al presente artículo.

El nivel de Erogaciones autorizado precedentemente, que componen el Presupuesto de la Empresa Santa Fe Gas y Energías Renovables SAPEM Banco de Santa Fe S.A.P.E.M. (En Liquidación), Radio y Televisión Santafesina, Ente Interprovincial Túnel Subfluvial "Raúl Uranga - Carlos Sylvestre Begnis", Laboratorio Industrial Farmacéutico S.E, Empresa Provincial de la Energía, Aguas Santafesinas Sociedad Anónima, Fideicomiso Programa Provincial de Producción Pública de Medicamentos,



Provincia de Santa Fe

Poder Ejecutivo

se detalla en planilla anexa 9, la clasificación institucional y por objeto del gasto; en planilla anexa 10, la clasificación institucional y económica; en planilla anexa 11, la clasificación institucional, por fuente de financiamiento y objeto del gasto; en planilla anexa 12, la clasificación institucional, por programas y económica; en planilla anexa 13, la clasificación institucional y por finalidad y función y en planilla anexa 14, la clasificación institucional, por distribución geográfica y carácter económico.

ARTICULO 20°: Fíjase el número de cargos de la planta de personal, correspondiente a Radio y Televisión Santafesina Sociedad del Estado, Empresa Provincial de la Energía, a Aguas Santafesinas S.A. y al Banco de Santa Fe S.A.P.E.M. (En liquidación), de acuerdo al siguiente detalle:

CONCEPTO	PERSONAL		
	TOTAL	PERMANENTE	TEMPORARIO
Banco de Santa Fe S.A.P.E.M. (En Liquidación)	18	18	-
Radio y Televisión Santafesina Sociedad del Estado	10	10	-
Empresa Provincial de la Energía	4.361	4.331	30
Aguas Santafesinas S.A.	1.225	1.225	-
	5.614	5.584	30

El detalle de cargos es el aprobado por Ley N° 13.525 de Presupuesto 2016 con más las modificaciones introducidas por normas ajustadas en el marco legal vigente (Anexo 14).


SECRETARÍA DE ECONOMÍA
GOBIERNO DE SANTA FE



Provincia de Santa Fe
Poder Ejecutivo

Facúltase al Poder Ejecutivo a disponer la transferencia a la órbita de la Administración Provincial de los cargos presupuestarios del Banco de Santa Fe S.A.P.E.M. (En Liquidación) una vez concretada su disolución.

CAPITULO V

DISPOSICIONES GENERALES

ARTICULO 21°: Fijase en la suma de PESOS DOS MIL CIENTO TREINTA Y TRES MILLONES NOVECIENTOS OCHENTA Y OCHO MIL (\$ 2.133.988.000) el Presupuesto de las Erogaciones de las Cámaras del Poder Legislativo de acuerdo al resumen que se indica a continuación:

CONCEPTO	Cámara de Senadores	Cámara de Diputados	TOTAL
Presupuesto de Erogaciones (art. 1° de la presente Ley)	838.000.000	1.295.988.000	2.133.988.000

ARTICULO 22°: El Poder Ejecutivo deberá requerir a la Dirección Nacional del Registro de la Propiedad Automotor que no dé curso a inscripciones de dominio cuando se produzcan transferencias de vehículos automotores, motos, motonetas, acoplados y demás vehículos sin el correspondiente certificado de libre deuda por el impuesto a la Patente Única sobre Vehículos, suscribiendo los convenios pertinentes en caso de así corresponder.

ARTICULO 23°: El Presupuesto fijado en la presente ley incluye un crédito total de PESOS OCHENTA MILLONES (\$ 80.000.000) en la Jurisdicción 90 - Servicio de la Deuda, con destino exclusivo a la atención de sentencias judiciales ejecutables o exigibles en los términos de la



Provincia de Santa Fe

Poder Ejecutivo

reglamentación que condenen al Estado Provincial al pago de una suma de dinero y reconocimientos administrativos en causas que involucren a la Administración Centralizada y Organismos Descentralizados que reciban aportes del Tesoro Provincial para solventar su déficit.

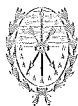
Dicho crédito constituye el límite máximo establecido para el pago de tales sentencias judiciales ejecutables o exigibles en los términos de la reglamentación, y reconocimientos administrativos que corresponda abonar, sujeto a la disponibilidad de los recursos que para el presente período fiscal se dispongan en la programación financiera y de acuerdo a las prioridades y mecanismos contemplados en la Ley N° 12.036.

Establécese que, con la inclusión de la partida mencionada, se dan por cumplimentados para el ejercicio presupuestario 2017 todos los procedimientos exigidos por la Ley N° 12.036 para la atención de las sentencias judiciales ejecutables o exigibles en los términos de la reglamentación y reconocimientos administrativos, facultándose al Poder Ejecutivo a realizar la distribución por Jurisdicciones de la precitada suma global.

Los Organismos Descentralizados que no reciban aportes del Tesoro Provincial para atender su déficit y Empresas y Sociedades del Estado deberán afrontar el costo de las sentencias judiciales ejecutables o exigibles en los términos de la reglamentación y de los reconocimientos administrativos que los involucren, dentro del Presupuesto total fijado por la presente ley.

El Presupuesto fijado en la presente ley incluye un crédito total de PESOS DOCE MILLONES (\$ 12.000.000) en la Jurisdicción 91- Obligaciones a cargo del Tesoro, con destino exclusivo a la atención de allanamientos o transacciones que Fiscalía de Estado realice por autorización del Poder Ejecutivo mediante el dictado del decreto pertinente con refrendo del Ministro de Economía, en las causas judiciales a su cargo correspondientes a las distintas Jurisdicciones, Organismos Descentralizados o Empresas del Estado.

La transferencia de los fondos será dispuesta por resolución conjunta del Fiscal de Estado -como órgano de defensa legal- y



Provincia de Santa Fe

Poder Ejecutivo

del Ministro de Economía. Exclúyese la utilización de la partida referida precedentemente, de la normativa inherente a la Programación Financiera de Gastos.

ARTICULO 24°: El Presupuesto fijado en la presente ley incluye un crédito total de PESOS CINCUENTA Y CINCO MILLONES (\$ 55.000.000) con destino exclusivo a la Constitución del Fondo de Autoseguro que establece el artículo 153° de la Ley N° 12.510.

Los Organismos Descentralizados y Empresas y Sociedades del Estado deberán atender el Fondo de Autoseguro, dentro del Presupuesto total fijado por la presente ley.

ARTICULO 25°: Las modificaciones a la Planta de Personal que se fija por la presente Ley de Presupuesto en virtud de las facultades conferidas por el artículo 28 inciso h) de la Ley N° 12.510, se ajustarán a las siguientes limitaciones:

- a) No aumentar el total general de cargos fijados para la Administración Pública Provincial, con excepción de los que resulten necesarios para cumplir con los compromisos asumidos en leyes vigentes, que contemplen la incorporación de agentes al Sector Público.
- b) No transferir cargos correspondientes a los Sectores de Seguridad, Servicio Penitenciario y Docente, a otros agrupamientos y/o clases presupuestarias.
- c) No superar el crédito total de las partidas de Personal autorizadas para las Jurisdicciones involucradas, salvo que se trate de las excepciones enmarcadas en el inciso a) del presente artículo.
- d) La valoración de los cargos que se creen, entendida como Asignación de la Categoría y otros conceptos que conforman la Remuneración del Cargo (Retribución del Cargo), no podrá

*Provincia de Santa Fe**Poder Ejecutivo*


exceder el valor que para tal concepto involucre a los cargos que se reduzcan. Dicha limitación no regirá para el caso de los regímenes de Promoción Automática y de Ascensos para el Personal de Seguridad y del Servicio Penitenciario, en tanto el Presupuesto autorice la erogación emergente de las mismas, como tampoco para aquellas tramitaciones vinculadas con la reubicación funcional del personal bancario transferido.

e) Podrán transformarse cargos docentes en horas cátedra y viceversa y cargos asistenciales en horas de acompañamiento asistencial y viceversa; no resultando de aplicación la limitación del inciso a) del presente artículo. A tales fines, facúltase al Poder Ejecutivo para establecer por vía reglamentaria la relación de conversión, en tanto exista equivalencia en los créditos presupuestarios en correspondencia con la retribución de los cargos/horas involucrados como consecuencia de la modificación de planta.

ARTICULO 26°: Prohíbese la afectación y traslado del Personal de Seguridad, Servicios Penitenciarios y Docente al desempeño de tareas ajenas a las específicas de Seguridad y Educación. Exceptúase el Personal Docente comprendido en los alcances de la Ley N° 13.197.

ARTICULO 27°: Serán nulos los actos administrativos y los contratos celebrados por cualquier autoridad administrativa, aún cuando fuere competente para otorgarlo, si de los mismos resultare la obligación del Tesoro Provincial de pagar sumas de dinero que no estuvieren contempladas en el Presupuesto General de la Administración Provincial.

El Estado Provincial no será responsable de los daños y perjuicios que soporte el administrado o contratante de la Administración con motivo del acto o contrato nulo; salvo en la medida que hubiere real y efectivo enriquecimiento. La nulidad podrá ser dispuesta de oficio por la Administración, aún cuando el acto o contrato hubiera tenido principio de ejecución.



CELIA GARCÍA RODRÍGUEZ
SECRETARÍA GENERAL DE ECONOMÍA
2014



Provincia de Santa Fe

Poder Ejecutivo

Serán igualmente nulos los actos administrativos de cualquier autoridad administrativa, aún cuando fuere competente al efecto, que designe personal en la planta permanente o temporaria de cargos, cuando no existan cargos vacantes y los correspondientes créditos presupuestarios suficientes a tal fin.

ARTICULO 28°: Las deudas del Estado Provincial vinculadas a la relación de empleo público prescriben a los dos años contados desde acaecido el hecho que las origina o desde que se tomó conocimiento del mismo.

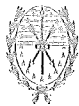
Los reclamos administrativos que se encontraren en trámite a la fecha de entrada en vigencia de la presente ley y no hubiesen tenido actividad alguna en el último año, caducan de pleno derecho.

ARTICULO 29°: Autorízase al Poder Ejecutivo a liquidar los Bonos y/o Títulos de origen nacional, cotizables en bolsa o no, que reciba en concepto de pago de deudas y/o aportes nacionales ordinarios o extraordinarios, reintegrables o no, incluidos los que correspondan por acuerdos de compensación de créditos y deudas con el Gobierno Nacional, de conformidad a las disposiciones que establece el Banco Central de la República Argentina.

ARTICULO 30°: En el caso que el Poder Ejecutivo deba responder por las garantías otorgadas, queda facultado para que a través del Ministerio de Economía proceda a su recupero en la forma que se indica a continuación, optando por la modalidad compatible con cada situación particular:

- a) Débito en las cuentas corrientes a la orden de los organismos autárquicos, entes descentralizados, empresas del estado, sociedades del estado e instituciones de seguridad social y todo otro ente en que el Estado Provincial tenga participación total o parcial en la formación de la voluntad societaria y Municipalidades y Comunas de la Provincia, afectando al ente que resultara


 C.P.M. STELLA MARÍA RODRÍGUEZ
 DIRECTORA GENERAL DE ADMINISTRACIÓN
 MINISTERIO DE ECONOMÍA



Provincia de Santa Fe

Poder Ejecutivo

responsable. Las Instituciones Bancarias debitarán de acuerdo al requerimiento del Ministerio de Economía.

b) Retención en las acreencias que los mismos Entes tuvieran con la Provincia, cualquiera sea su origen.

c) Iniciar la ejecución judicial inmediata para los terceros comprometidos distintos de los especificados en el ítem a) que no tengan capacidad de endeudamiento suficiente, para lo cual será informada la Fiscalía de Estado, al efecto de la intervención que le compete.

ARTICULO 31°: El recupero previsto en el artículo 30° podrá realizarse de dos modalidades, según la moneda en que estuviera constituida la obligación:

a) Cuando la obligación estuviera constituida en moneda extranjera, las divisas pagadas se convertirán a moneda nacional al tipo de cambio vendedor del Banco de la Nación Argentina vigente al día del recupero, con más una tasa de interés anual igual a la tasa Libor más tres puntos, más cargos administrativos.

b) Cuando la obligación estuviera constituida en moneda nacional, a la suma pagada se le aplicará una tasa de interés y/o actualización, si correspondiere esta última, igual a la máxima aplicada por el Banco de la Nación Argentina para operaciones de adelantos en cuentas corrientes, calculada desde la fecha del desembolso hasta el día de efectivo recupero, más cargos administrativos.

ARTICULO 32°: Para atender las erogaciones originadas por la ejecución de las garantías otorgadas en los términos de la presente ley, autorízase al Poder Ejecutivo a disponer la apertura de los créditos necesarios en el Presupuesto debiendo dar cuenta de ello a las Cámaras Legislativas, no rigiendo esta disposición para los casos en que se encontrara pendiente la aprobación legislativa.

RAMÓN JOSÉ VARELA
SECRETARÍA DE ECONOMÍA
MINISTERIO DE ECONOMÍA



Provincia de Santa Fe
Poder Ejecutivo

ARTICULO 33°: Facúltase al Poder Ejecutivo a retener a Municipalidades y Comunas, de los montos que les corresponda en concepto de coparticipación de impuestos, los importes de aportes personales y contribuciones patronales a las Cajas de Jubilaciones y Pensiones Municipales y a la Caja de Previsión Social de los Agentes Civiles del Estado – Seguro Mutual, conforme a las normas reglamentarias que a tales fines dicte el Poder Ejecutivo.

ARTICULO 34°: Establécese que los remanentes que anualmente se produzcan como consecuencia de la no distribución o distribución parcial (operada como consecuencia de la reglamentación) del Fondo establecido en el artículo 13° de la Ley N° 10.813, y extensivo al personal del Servicio de Catastro e Información Territorial por el artículo 5° de la Ley N° 10.921, ingresarán al 31 de diciembre de cada año a Rentas Generales del Tesoro Provincial.

ARTICULO 35°: Facúltase al Poder Ejecutivo a delegar en los Señores Ministros y Autoridades Máximas de los Organismos Descentralizados, Empresas, Sociedades del Estado y Otros Entes Públicos, la realización de las modificaciones presupuestarias, en el Cálculo de Recursos y Erogaciones, de los fondos incorporados al Presupuesto en cumplimiento de las normas del artículo 3° de la Ley Nacional N° 25.917 a la cual la Provincia adhirió por Ley N° 12.402, las que se limitarán a los recursos efectivamente percibidos.

ARTICULO 36°: Establécese que los incrementos de recursos estimados a percibir de libre disponibilidad por sobre los montos contenidos en la presente ley, en tanto se destinen a las mayores erogaciones que resulten de la aplicación de obligaciones emergentes de las Convenciones Colectivas de Trabajo, no se encuentran alcanzados por las limitaciones del artículo 33° de la Ley N° 12.510 de Administración, Eficiencia y Control del Estado.



Provincia de Santa Fe

Poder Ejecutivo

ARTICULO 37º: Las erogaciones a atenderse con recursos afectados de origen nacional, del sector externo y/o líneas de endeudamiento autorizadas en la Categoría Programática de Proyecto en el Presupuesto Provincial, deberán ajustarse en cuanto a su monto y oportunidad, a las cifras realmente recaudadas, salvo en el caso de que su recaudación esté condicionada a la presentación previa de certificado de obra o de comprobante de ejecución, en cuyo caso tales erogaciones estarían limitadas a los créditos autorizados.

Lo dispuesto en el párrafo precedente alcanza además a aquellos Programas que se financien con los ingresos enunciados precedentemente y que por su naturaleza resulten un proyecto final en el Ente receptor, acorde a la normativa que rige para la efectiva remisión de los fondos.

ARTICULO 38º: Dispónese la restitución al Fondo de Estabilización Fiscal y de Inversión Pública de la Provincia de Santa Fe, constituido por Decreto N° 414/05 de la suma de PESOS DOSCIENTOS CINCUENTA MILLONES (\$ 250.000.000) con los fondos de Rentas Generales que surjan de la diferencia entre los recursos efectivamente recaudados y los gastos acumulados efectivamente devengados al 31 de Diciembre de 2017.

ARTICULO 39º: Facúltase al Poder Ejecutivo a adherir a la norma que sancione el Gobierno Nacional a los fines del cumplimiento del artículo 3º de la Ley N° 25.917 Régimen Federal de Responsabilidad Fiscal, a la cual la Provincia adhirió por Ley N° 12.402.

ARTICULO 40º: Establécese como límite máximo para la realización de licitaciones y concursos privados a que refiere el artículo 116º de la Ley N° 12.510 de Administración, Eficiencia y Control del Estado, la suma de PESOS OCHOCIENTOS MIL (\$ 800.000) y para licitaciones privadas a que refiere el artículo 20º de la Ley N° 5188 de Obras Públicas, modificado por el artículo 4º de la Ley Nro. 12.489, la suma de PESOS UN MILLÓN (\$ 1.000.000).



Provincia de Santa Fe

Poder Ejecutivo

CAPÍTULO VI

DISPOSICIONES FINANCIERAS


ARTÍCULO 41º: Fíjase en la suma de PESOS UN MIL TRESCIENTOS MILLONES (\$ 1.300.000.000) o su equivalente en moneda extranjera, el monto al que refiere el artículo 48º de la Ley N° 12.510, para el Ejercicio 2017.

ARTÍCULO 42º: Autorízase al Poder Ejecutivo a constituir e integrar fideicomisos para la instrumentación de programas destinados a sectores productivos de la Provincia de Santa Fe, con el fin de promover el desarrollo de infraestructura y/o provisión de asistencia a los mismos.

ARTÍCULO 43º: Autorízase al Poder Ejecutivo a ceder en garantía recursos de propia jurisdicción o provenientes del Régimen de Coparticipación Federal Ley N° 23.548 o el que en el futuro lo reemplace, hasta el monto total autorizado en el artículo 41º.

ARTÍCULO 44º: Autorízase al Poder Ejecutivo, a través del Ministerio de Economía, a dictar las normas complementarias que establezcan las formas o condiciones a que deberá sujetarse lo dispuesto en los artículos precedentes.

ARTÍCULO 45º: Autorízase al Poder Ejecutivo, a través del Ministerio de Economía, a celebrar acuerdos y/o contratos con la o las entidades que resulten necesarias para la implementación y seguimiento de las operaciones autorizadas mediante los artículos precedentes.



SECRETARÍA DE ECONOMÍA
GOBIERNO DE SANTA FE
SECRETARÍA DE ECONOMÍA



Provincia de Santa Fe
Poder Ejecutivo

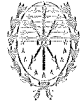
ARTÍCULO 46º: Autorízase al Poder Ejecutivo a hacer uso del instrumento dispuesto en el punto 3.2.5 del Texto Ordenado al 04/08/2016 de "Financiamiento al Sector Público No Financiero" del Banco Central de la República Argentina, sujeto a la observancia de las limitaciones establecidas en el punto 7 de la Comunicación "A" 3911, sus complementarias y modificatorias, con los alcances allí dispuestos, como asimismo todo otro instrumento que establezca el Banco Central de la República Argentina destinado al Sector Público Provincial, sin perjuicio de lo dispuesto mediante el artículo 41º de la presente ley.

ARTÍCULO 47º: Autorízase a los Municipios y Comunas a la utilización del instrumento de financiación previsto en el artículo 46º de la presente ley.

ARTÍCULO 48º: Autorízase al Poder Ejecutivo a otorgar, con relación al instrumento señalado en el Artículo 46º de la presente ley, los mecanismos de garantías necesarios para cumplimentar los recaudos previstos en el punto 7 de la Comunicación "A" 3911, sus complementarias y modificatorias, del Banco Central de la República Argentina y otros que se establezcan en el marco de lo indicado en el citado artículo.

ARTÍCULO 49º: Autorízase al Poder Ejecutivo, a través del Ministerio de Economía, a dictar aquellas normas complementarias necesarias para determinar las formas o condiciones, como así también a celebrar acuerdos necesarios y/o contratos con el Agente Financiero de la Provincia de Santa Fe, para llevar adelante las operaciones de adelantos transitorios para el pago de haberes, con ajuste a lo dispuesto en el punto 3.2.5 del Texto Ordenado al 04/08/2016 y punto 7 de la Comunicación "A" 3911, sus complementarias y modificatorias, del Banco Central de la República Argentina.

ARTÍCULO 50º: Facúltase al Poder Ejecutivo a otorgar a las Municipalidades y Comunas adelantos transitorios, con el objeto exclusivo de atender erogaciones vinculadas con el pago de haberes durante el ejercicio 2017.



Provincia de Santa Fe
Poder Ejecutivo

Estos adelantos serán remitidos a cada Municipalidad y Comunas junto con la segunda quincena de coparticipación y no podrán superar el promedio de los montos netos de retenciones, transferidos en los últimos seis meses en concepto de régimen federal de coparticipación de la primera quincena. A efectos del cálculo de los montos netos de retención mencionada, no se tendrán en cuenta los descuentos por el recupero de adelantos financieros transitorios otorgados.

El importe correspondiente será retenido por el Estado Provincial en oportunidad de la transferencia de la primera quincena de coparticipación del mismo mes.

El Poder Ejecutivo reglamentará lo dispuesto en el presente artículo.

ARTÍCULO 51º: Exímese de todo tributo provincial (creado o a crearse) a las emisiones de letras, pagarés u otros medios sucedáneos de pago y a las operaciones de financiamiento que se realicen en virtud de las autorizaciones otorgadas por la presente ley.

TÍTULO II

OTRAS DISPOSICIONES

ARTICULO 52º: Facúltase al Poder Ejecutivo para que por intermedio del Ministerio de Salud convenga con el Laboratorio Industrial Farmacéutico Sociedad del Estado la afectación del personal que estime necesario para la participación en la producción de dicha sociedad.

ARTICULO 53º: Facúltase al Poder Ejecutivo a disponer la transferencia al Laboratorio Industrial Farmacéutico Sociedad del Estado, de los cargos presupuestarios de personal enmarcados en el Decreto N°



Provincia de Santa Fe
Poder Ejecutivo

1.638/89, de creación de la Dirección General de Producción de Fármacos Medicinales, a los fines de habilitar el cumplimiento del artículo 24 de la Ley N° 11.657.

ARTICULO 54º: Establécese que aquellas modificaciones presupuestarias que se promuevan en orden a la normativa del artículo 43º de la Ley N° 12.510 de Administración, Eficiencia y Control del Estado y que no importen disminución en el nivel total de inversión prevista, serán dispuestas por el Poder Ejecutivo. Dicha facultad alcanza a aquellas modificaciones por las cuales se disponga la incorporación de mayores ingresos que los autorizados por el Presupuesto en rubros de recursos previstos en la Fuente de Financiamiento "Recursos Propios" originados en el Resultado Financiero del Organismo neto de la diferencia entre las Fuentes Financieras y Aplicaciones Financieras originado en la ejecución presupuestaria del ejercicio anterior.

ARTÍCULO 55º: Exímase del Impuesto de Sellos, hasta el 31 de diciembre de 2017, a los actos, contratos y operaciones de compraventa de inmuebles en el que intervenga un sujeto que acredite haber sido damnificado en forma directa por el siniestro acaecido en fecha 6 de agosto de 2013 en el edificio de calle Salta N° 2141 de la ciudad de Rosario, en tanto los mismos se efectúen a los efectos del reemplazo de la vivienda afectada como consecuencia del mismo.

ARTÍCULO 56º: Exímase del Impuesto Inmobiliario, hasta el 31 de diciembre de 2017, a los inmuebles sitios en el edificio de calle Salta N° 2141, y a los situados en calle Salta N° 2127, 2129, 2133 y 2135, de la ciudad de Rosario, afectados por el siniestro acaecido en fecha 6 de agosto de 2013.

ARTICULO 57º: Sustitúyase el artículo 55º de la Ley Nro. 10.468 por el siguiente texto:

"ARTÍCULO 55º: El producido de las multas se ingresará en un 30% (treinta por ciento) a Rentas Generales y el 70% (setenta por ciento) restante, se



Provincia de Santa Fe

Poder Ejecutivo

depositara en la Cuenta Especial del Ministerio de Trabajo y Seguridad Social para afectar a Bienes de Capital, Servicios no Personales y/o Gastos de Funcionamiento.”

ARTICULO 58º: Autorízase al Poder Ejecutivo a realizar las adecuaciones de partidas que resulten necesarias para realizar las operaciones autorizadas por la Ley Nro. 13.566, conforme a las adhesiones que a la misma realicen los Municipios y Comunas, en el transcurso del ejercicio.

ARTICULO 59º: Adhiérese la Provincia de Santa Fe a la Ley Nacional Nro. 26.530, norma complementaria del Régimen Federal de Reponsabilidad Fiscal, desde la fecha de su sanción, con los alcances establecidos en la misma y a las demás normas que prorroguen su vigencia. Durante su vigencia, suspéndase la aplicación de todas las normas provinciales que se opongan a las normas citadas. Invítase a los Municipios y Comunas de la Provincia a adherir a la norma nacional en las mismas condiciones.

ARTICULO 60º: Comuníquese al Poder Ejecutivo.



Provincia de Santa Fe
Poder Ejecutivo

CAPITULO I
Planilla Anexa 1 al artículo 1°

ADMINISTRACIÓN PROVINCIAL
COMPOSICIÓN DEL GASTO POR NATURALEZA ECONÓMICA Y NIVEL INSTITUCIONAL

Económica	Nivel Institucional			Total
	Administración Central	Organismos Descentralizados	Instituciones de Seguridad Social	
GASTOS CORRIENTES	89.379.654.000	9.280.098.000	27.436.602.000	126.096.354.000
Gastos de consumo	62.116.050.000	3.940.416.000	6.743.566.000	72.800.032.000
Remuneraciones	53.425.108.000	1.343.860.000	349.100.000	55.118.068.000
Bienes y servicios	8.635.942.000	2.596.556.000	6.394.466.000	17.626.964.000
Previsiones y reservas técnicas	55.000.000			55.000.000
Rentas de la propiedad	1.002.216.000			1.002.216.000
Intereses	1.000.251.000			1.000.251.000
Derechos sobre bienes intangibles	1.965.000			1.965.000
Prestaciones de la seguridad social	1.280.842.000		20.692.343.000	21.973.185.000
Impuestos directos		85.621.000		85.621.000
Otras pérdidas	2.978.000	5.071.700.000		5.074.678.000
Transferencias corrientes	24.977.568.000	182.361.000	693.000	25.160.622.000
Al sector privado	10.723.779.000	50.552.000	693.000	10.775.024.000
Al sector público	14.253.789.000	131.809.000		14.385.598.000
GASTOS DE CAPITAL	18.240.166.000	10.032.117.000	87.416.000	28.359.699.000
Inversión real directa	13.693.689.000	9.146.567.000	87.416.000	22.927.672.000
Formación bruta de capital fijo	13.546.178.000	9.068.974.000	84.196.000	22.699.348.000
Tierras y terrenos	61.850.000	54.000.000		115.850.000
Activos intangibles	85.661.000	23.593.000	3.220.000	112.474.000
Transferencias de capital	4.337.530.000	485.550.000		4.823.080.000
Al sector privado	938.105.000	38.350.000		976.455.000
Al sector público	3.399.425.000	447.200.000		3.846.625.000
Inversión financiera	208.947.000	400.000.000		608.947.000
Aportes de capital	6.150.000			6.150.000
Concesión de préstamos de largo plazo	202.797.000	400.000.000		602.797.000
Totales:	107.619.820.000	19.312.215.000	27.524.018.000	154.456.053.000

Imprenta Oficial - Santa Fe

SECRETARÍA DE ECONOMÍA
GOBIERNO PROVINCIAL DE SANTA FE



Provincia de Santa Fe
Poder Ejecutivo


CAPITULO I
Planilla Anexa 2 al artículo 1º

ADMINISTRACIÓN PROVINCIAL
COMPOSICIÓN DEL GASTO POR FINALIDAD

Finalidad	Nivel Institucional			Total
	Administración Central	Organismos Descentralizados	Instituciones de Seguridad Social	
ADMINISTRACION GUBERNAMENTAL	26.881.495.900	1.606.180.000		28.487.675.900
SERVICIOS DE SEGURIDAD	16.186.902.000			16.186.902.000
SERVICIOS SOCIALES	57.685.157.600	3.254.991.000	27.524.018.000	88.464.166.600
SERVICIOS ECONOMICOS	5.781.375.500	14.450.444.000		20.231.819.500
DEUDA PUBLICA	1.084.889.000	600.000		1.085.489.000
Totales:	107.619.820.000	19.312.215.000	27.524.018.000	154.456.053.000

Imprenta Oficial - Santa Fe

Nota: No incluye aplicaciones financieras
No incluye gastos figurativos
No incluye gastos no clasificables


CONSEJO PROVINCIAL DE ECONOMÍA
GOBIERNO DE SANTA FE



Provincia de Santa Fe

Poder Ejecutivo

CAPITULO I

Planilla Anexa 3 al artículo 2°

ADMINISTRACIÓN PROVINCIAL

CÁLCULO DE RECURSOS POR NATURALEZA ECONÓMICA Y NIVEL INSTITUCIONAL

Económica	Nivel Institucional			Total
	Administración Central	Organismos Descentralizados	Instituciones de Seguridad Social	
INGRESOS CORRIENTES	107.053.946.000	9.888.493.000	24.977.596.000	141.920.035.000
Ingresos Tributarios	101.116.414.000	1.159.780.000	712.370.000	102.988.564.000
Impuestos Directos Provinciales	3.472.237.000			3.472.237.000
Impuestos Indirectos Provinciales	31.406.287.000			31.406.287.000
Impuestos Nacionales	66.237.890.000	1.159.780.000	712.370.000	68.110.040.000
Contribuciones a la Seguridad Social	10.950.000		24.108.256.000	24.119.206.000
Ingresos No Tributarios	591.715.000	6.436.129.000	16.759.000	7.044.603.000
Tasas	105.676.000	106.401.000		212.077.000
Derechos	176.915.000	200.550.000		377.465.000
Otros No Tributarios	309.124.000	6.129.178.000	16.759.000	6.455.061.000
Ventas de Bienes y Servicios de las Administraciones Pública	984.199.000	38.834.000	139.200.000	1.162.233.000
Rentas de la Propiedad	55.746.000	150.000	1.011.000	56.907.000
Intereses	53.967.000		1.011.000	54.978.000
Arrendamiento de Tierras y Terrenos		150.000		150.000
Diferencia de Cambio	1.779.000			1.779.000
Transferencias Corrientes	4.294.922.000	2.253.600.000		6.548.522.000
Del Sector Privado		12.400.000		12.400.000
Del Sector Público	4.294.922.000	2.241.200.000		6.536.122.000
RECURSOS DE CAPITAL	3.136.527.000	1.089.175.000		4.225.702.000
Transferencias de Capital	3.082.442.000	897.175.000		3.979.617.000
Del Sector Público	3.026.330.000	897.175.000		3.923.505.000
Del Sector Externo	56.112.000			56.112.000
Disminución de la Inversión Financiera (Adm. Provincial)	54.085.000	192.000.000		246.085.000
Recuperación de préstamos de corto plazo	1.050.000			1.050.000
Recuperación de préstamos de largo plazo	53.035.000	192.000.000		245.035.000
Totales	110.190.473.000	10.977.668.000	24.977.596.000	146.145.737.000

Imprenta Oficial - Santa Fe

CAPITULO I
Planilla Anexa 4 al artículo 2º

ADMINISTRACIÓN PROVINCIAL
COMPOSICIÓN DE RECURSOS POR RUBRO Y PROCEDENCIA

Conceptos	Administración Central			Organismos Descentralizados			Instituciones de Seguridad Social			Administración Provincial		
	ORIGEN PROVINCIAL	ORIGEN NACIONAL Y OTRAS JURISD.	Total	ORIGEN PROVINCIAL	ORIGEN NACIONAL Y OTRAS JURISD.	Total	ORIGEN PROVINCIAL	ORIGEN NACIONAL Y OTRAS JURISD.	Total	ORIGEN PROVINCIAL	ORIGEN NACIONAL Y OTRAS JURISD.	Total
INGRESOS TRIBUTARIOS	34.878.524,000	66.237.890,000	101.116.414,000		1.159.780,000	1.159.780,000		712.370,000	712.370,000	34.878.524,000	68.110.040,000	102.988.564,000
SOBRE LOS INGRESOS		25.970.920,000	25.970.920,000								25.970.920,000	25.970.920,000
GANANCIAS		25.970.920,000	25.970.920,000								25.970.920,000	25.970.920,000
SOBRE EL PATRIMONIO	3.472.237,000	538.010,000	4.010.247,000					87.900,000	87.900,000	3.472.237,000	625.910,000	4.098.147,000
ACTIVOS		1.100,000	1.100,000								1.100,000	1.100,000
IMPUESTO INMOBILIARIO	3.191.470,000		3.191.470,000							3.191.470,000		3.191.470,000
PATENTE UNICA SOBRE VEHÍCULOS	280.767,000		280.767,000							280.767,000		280.767,000
BIENES PERSONALES		536.910,000	536.910,000					87.900,000	87.900,000		624.810,000	624.810,000
SOBRE PRODUCCION, CONSUMO Y TRANSACCIONES	31.345.212,000	36.499.190,000	67.844.402,000		1.159.780,000	1.159.780,000		624.470,000	624.470,000	31.345.212,000	38.283.440,000	69.628.652,000
VALOR AGREGADO		32.843.930,000	32.843.930,000					624.470,000	624.470,000		33.468.400,000	33.468.400,000
INTERNOS UNIFICADOS		3.407.890,000	3.407.890,000								3.407.890,000	3.407.890,000
COMBUSTIBLES LÍQUIDOS		247.370,000	247.370,000		1.159.780,000	1.159.780,000					1.407.150,000	1.407.150,000
IMPUESTO DE SELLOS Y TASAS RETRIBUTIVAS DE SERVICIOS	3.685.079,000		3.685.079,000							3.685.079,000		3.685.079,000
IMPUESTOS SOBRE INGRESOS BRUTOS	27.660.133,000		27.660.133,000							27.660.133,000		27.660.133,000
OTROS TRIBUTOS DE ORIGEN NACIONAL		3.058.281,000	3.058.281,000								3.058.281,000	3.058.281,000
OTROS TRIBUTOS DE JURISDICCIÓN PROVINCIAL	61.075,000		61.075,000							61.075,000		61.075,000
REGÍMENES DE GARANTÍA Y FONDOS NACIONALES		171.489,000	171.489,000								171.489,000	171.489,000
INGRESOS NO TRIBUTARIOS	591.715,000		591.715,000	6.436.129,000		6.436.129,000	16.759,000		16.759,000	7.044.603,000		7.044.603,000
CONTRIBUCIONES	10.950,000		10.950,000				24.108.256,000		24.108.256,000	24.119.206,000		24.119.206,000
CAJA DE JUBILAC. Y PENSIONES DE LA PROVINCIA							17.568.442,000		17.568.442,000	17.568.442,000		17.568.442,000
APORTES PERSONALES							8.094.985,000		8.094.985,000	8.094.985,000		8.094.985,000
CONTRIBUCIONES PATRONALES							9.418.176,000		9.418.176,000	9.418.176,000		9.418.176,000
OTROS							55.281,000		55.281,000	55.281,000		55.281,000
INSTITUTO AUTÁRQUICO PCIAL. DE OBRA SOCIAL							6.539.814,000		6.539.814,000	6.539.814,000		6.539.814,000
OTRAS ENTIDADES	10.950,000		10.950,000							10.950,000		10.950,000
VENTA DE BIENES Y SERVICIOS DE LA ADMINISTRACIÓN PÚBLICA	984.199,000		984.199,000	38.834,000		38.834,000	139.200,000		139.200,000	1.162.233,000		1.162.233,000
RENTA DE LA PROPIEDAD	55.746,000		55.746,000	150,000		150,000	1.011,000		1.011,000	56.907,000		56.907,000
TRANSFERENCIAS CORRIENTES		4.294.922,000	4.294.922,000		2.253.600,000	2.253.600,000					6.548.522,000	6.548.522,000
TRANSFERENCIAS DE CAPITAL		3.082.442,000	3.082.442,000		897.175,000	897.175,000					3.979.617,000	3.979.617,000
RECUPERACION DE PRESTAMOS A CORTO PLAZO	1.050,000		1.050,000							1.050,000		1,050,000
RECUPERACION DE PRESTAMOS A LARGO PLAZO	53,035,000		53,035,000	192,000,000		192,000,000				245,035,000		245,035,000
Totales	36.575.219,000	73.615.254,000	110.190.473,000	6.667.113,000	4.310.555,000	10.977.668,000	24.265.226,000	712.370,000	24.977.596,000	67.507.558,000	78.638.179,000	146.145.737,000

Nota: No incluye fuentes financieras
No incluye contribuciones figurativas

Provincia de Santa Fe

000029



Provincia de Santa Fe

Poder Ejecutivo

CAPITULO I
Planilla Anexa 5 al artículo 3°

ADMINISTRACIÓN PROVINCIAL
CONTRIBUCIONES FIGURATIVAS

Económica	Nivel Institucional			Total
	Administración Central	Organismos Descentralizados	Instituciones de Seguridad Social	
INGRESOS CORRIENTES	998.921.000	1.620.380.000	2.537.230.000	5.156.531.000
Contribuciones Figurativas para Financiaciones Corrientes	998.921.000	1.620.380.000	2.537.230.000	5.156.531.000
RECURSOS DE CAPITAL		7.724.266.000		7.724.266.000
Contribuciones Figurativas para Financiaciones de Capital		7.724.266.000		7.724.266.000
Totales	998.921.000	9.344.646.000	2.537.230.000	12.880.797.000



Provincia de Santa Fe
Poder Ejecutivo


900031

CAPITULO I
Planilla Anexa 6 al artículo 3°

ADMINISTRACIÓN PROVINCIAL
GASTOS FIGURATIVOS

Económica	Nivel Institucional			Total
	Administración Central	Organismos Descentralizados	Instituciones de Seguridad Social	
GASTOS CORRIENTES	4.157.610.000	998.921.000		5.156.531.000
Gastos figurativos para transacciones corrientes	4.157.610.000	998.921.000		5.156.531.000
De la administración provincial	4.157.610.000	998.921.000		5.156.531.000
A la administración central		998.921.000		998.921.000
A instituciones descentralizadas	1.620.380.000			1.620.380.000
A instituciones de seguridad social	2.537.230.000			2.537.230.000
GASTOS DE CAPITAL	7.724.266.000			7.724.266.000
Gastos figurativos para transacciones de capital	7.724.266.000			7.724.266.000
De la administración provincial	7.724.266.000			7.724.266.000
A instituciones descentralizadas	7.724.266.000			7.724.266.000
Totales:	11.881.876.000	998.921.000		12.880.797.000

Imprenta Oficial - Santa Fe


GOBIERNO PROVINCIAL
SECRETARÍA DE ECONOMÍA



Provincia de Santa Fe
Poder Ejecutivo

CPITULO I
Planilla Anexa 7 al artículo 4°

ADMINISTRACIÓN PROVINCIAL
FUENTES FINANCIERAS

Económica	Nivel Institucional			Total
	Administración Central	Organismos Descentralizados	Instituciones de Seguridad Social	
FUENTES FINANCIERAS	10.195.497.000	6.822.000	12.652.000	10.214.971.000
Disminución de la Inversión Financiera (Emp. y Soc. y Sec. P)	249.860.000	6.822.000	12.652.000	269.334.000
Disminución de otros activos financieros	249.860.000	6.822.000	12.652.000	269.334.000
Endeudamiento Público e Incremento de Otros Pasivos	9.945.637.000			9.945.637.000
Colocación de Deuda Interna a Largo Plazo	2.162.000			2.162.000
Obtención de Préstamos a Largo Plazo	9.943.475.000			9.943.475.000
Totales	10.195.497.000	6.822.000	12.652.000	10.214.971.000



Provincia de Santa Fe
Poder Ejecutivo

CAPITULO I
Planilla Anexa 8 al artículo 4°

ADMINISTRACIÓN PROVINCIAL
APLICACIONES FINANCIERAS

Económica	Nivel Institucional			
	Administración Central	Organismos Descentralizados	Instituciones de Seguridad Social	Total
APLICACIONES FINANCIERAS	1.883.195.000	18.000.000	3.460.000	1.904.655.000
Inversión financiera	469.229.000	18.000.000	3.460.000	490.689.000
Incremento de otros activos financieros	469.229.000	18.000.000	3.460.000	490.689.000
Incremento de disponibilidades	250.000.000	18.000.000		268.000.000
Incremento activos diferid y adelant a proveed y contratista	219.229.000		3.460.000	222.689.000
Amortización de la deuda y disminución de otros pasivos	1.413.966.000			1.413.966.000
Amortización deuda interna a corto plazo	506.400.000			506.400.000
Disminución de otros pasivos	3.160.000			3.160.000
Disminución de cuentas a pagar	2.560.000			2.560.000
Disminución de documentos a pagar	600.000			600.000
Amortización de la deuda interna a largo plazo	506.385.000			506.385.000
Amortización de préstamos a largo plazo	398.021.000			398.021.000
Al sector externo	398.021.000			398.021.000
Totales:	1.883.195.000	18.000.000	3.460.000	1.904.655.000

Imprenta Oficial - Santa Fe



Provincia de Santa Fe
Poder Ejecutivo

CAPITULO I
Planilla Anexa 9 al artículo 5°

ADMINISTRACIÓN PROVINCIAL
COMPOSICIÓN DEL GASTO POR OBJETO Y NIVEL INSTITUCIONAL

Inciso	Nivel Institucional			Total
	Administración Central	Organismos Descentralizados	Instituciones de Seguridad Social	
Gastos en Personal	53.425.108.000	1.865.823.000	349.100.000	55.640.031.000
Bienes de consumo	2.561.715.500	164.106.000	8.994.000	2.734.815.500
Servicios no personales	6.412.811.500	2.802.194.000	6.385.472.000	15.600.477.500
Bienes de uso	13.357.069.000	8.340.481.000	87.416.000	21.784.966.000
Transferencias	30.595.940.000	667.911.000	20.693.036.000	51.956.887.000
Activos financieros	208.947.000	400.000.000		608.947.000
Servicio de la deuda y disminución de otros pasivos	1.000.251.000			1.000.251.000
Otros gastos	57.978.000	5.071.700.000		5.129.678.000
Totales	107.619.820.000	19.312.215.000	27.524.018.000	154.456.053.000
ANEXO 1 al artículo 1°				
Activos financieros	469.229.000	18.000.000	3.460.000	490.689.000
Servicio de la deuda y disminución de otros pasivos	1.413.966.000			1.413.966.000
Totales	1.883.195.000	18.000.000	3.460.000	1.904.655.000
ANEXO 8 al artículo 4°				
Totales	109.503.015.000	19.330.215.000	27.527.478.000	156.360.708.000
Gastos figurativos	11.881.876.000	998.921.000		12.880.797.000
Totales	11.881.876.000	998.921.000		12.880.797.000
ANEXO 6 al artículo 3°				

Imprenta Oficial - Santa Fe

SECRETARÍA DE ECONOMÍA
GOBIERNO DE SANTA FE
MINISTERIO DE ECONOMÍA



Provincia de Santa Fe
Poder Ejecutivo

CAPITULO I
Planilla Anexa 10 al artículo 5°

ADMINISTRACIÓN PROVINCIAL
COMPOSICIÓN DEL GASTO POR NIVEL INSTITUCIONAL Y DISTRIBUCIÓN GEOGRÁFICA

Provincia - Departamento	Nivel Institucional			Total
	Administración Central	Organismos Descentralizados	Instituciones de Seguridad Social	
Capital Federal	13.305.000	14.892.000	3.363.000	31.560.000
Capital Federal	13.305.000	14.892.000	3.363.000	31.560.000
Córdoba	1.258.000			1.258.000
Córdoba Sin discriminar	1.258.000			1.258.000
Santa Fe	107.605.257.000	19.297.323.000	27.520.655.000	154.423.235.000
Belgrano	1.080.125.108	225.828.000	273.304.000	1.579.257.108
Caseros	1.547.303.085	88.965.000	555.845.000	2.192.113.085
Castellanos	3.178.311.500	416.267.000	1.103.018.000	4.697.596.500
Constitución	1.764.893.680	180.562.000	453.460.000	2.398.915.680
Garay	823.611.698	23.585.000	124.063.000	971.259.698
General Lopez	3.692.014.962	522.795.000	1.051.029.000	5.265.838.962
General Obligado	5.172.214.068	168.756.000	1.040.802.000	6.381.772.068
Iriondo	1.833.438.453	285.707.000	429.205.000	2.548.350.453
La Capital	26.384.813.525	1.838.348.177	7.898.994.000	36.122.155.702
Las Colonias	2.275.985.142	526.313.000	666.670.000	3.468.968.142
9 de Julio	1.162.781.449	361.299.000	213.136.000	1.737.216.449
Rosario	26.041.746.704	2.246.737.823	6.586.608.000	34.875.092.527
San Cristobal	1.943.885.731	522.415.000	445.084.000	2.911.384.731
San Javier	1.119.903.584	73.943.000	232.393.000	1.426.239.584
San Jerónimo	2.486.375.429	451.365.000	723.867.000	3.661.607.429
San Justo	1.167.915.198	30.203.000	381.619.000	1.579.737.198
San Lorenzo	2.961.123.803	23.698.000	733.589.000	3.718.410.803
San Martín	1.362.713.696	485.896.000	457.739.000	2.306.348.696
Vera	1.931.870.187	237.173.000	492.147.000	2.661.190.187
Interdepartamental	5.223.139.000	3.019.873.000	11.010.000	8.254.022.000
Provincial	14.450.951.000	1.030.783.000	3.583.433.000	19.065.167.000
Interprovincial		4.456.551.000		4.456.551.000
Extraprovincial	140.000	2.080.260.000	63.640.000	2.144.040.000
Totales	107.619.820.000	19.312.215.000	27.524.018.000	154.456.053.000

ANEXO 1 al artículo 1°

Nota: No incluye aplicaciones financieras
No incluye gastos figurativos

SECRETARÍA DE ECONOMÍA
MIGUEL ALBERTO TORRES



Provincia de Santa Fe

Poder Ejecutivo

CAPÍTULO I

Planilla Anexa 11 al artículo 6°

RECURSOS HUMANOS

Planta actual de cargos y horas de cátedra sin creaciones netas

Jurisdicciones	Cargos			Horas cátedra/de acompañamiento		
	Total	Permanentes	Temporarios	Total	Permanentes	Temporarias
ADMINISTRACIÓN CENTRAL	129.993	128.622	1.371	494.521	475.984	18.537
Poder Legislativo Provincial	1.828	1.124	704			
Cámara de Senadores	593	305	288			
Cámara de Diputados	879	474	405			
Tribunal de Cuentas de la Provincia	356	345	11			
Poder Ejecutivo - Gobernación	74	55	19			
Poder Judicial Provincial	4.786	4.786				
Poder Judicial	4.786	4.786				
Ministerio de Gobierno y Reforma del Estado	1.745	1.624	121			
Ministerio de Justicia y Derechos Humanos	2.271	2.245	26			
Ministerio de Seguridad	28.570	28.487	83	18.610	18.610	
Ministerio de la Producción	825	804	21			
Ministerio de Economía	999	970	29	250		250
Ministerio de Educación	56.984	56.946	38	448.601	448.601	
Ministerio de Ciencia, Tecnología e Innovación Productiva	92	78	14			
Ministerio de Salud	24.715	24.633	82	1.310	1.310	
Ministerio de Medio Ambiente	374	372	2			
Ministerio de Obras Públicas	557	516	41			
Ministerio de Aguas, Servicios Públicos y Medio Ambiente						
Ministerio de Infraestructura y Transporte	828	784	44			
Ministerio de Trabajo y Seguridad Social	760	742	18			
Ministerio de Desarrollo Social	3.099	3.041	58	18.932	745	18.187
Ministerio de Innovación y Cultura	931	907	24	6.718	6.718	
Secretaría de Estado de Ciencia, Tecnología e Innovación						
Secretaría de Estado del Habitat	50	28	22			
Secretaría de Estado de la Energía	49	38	11			
Fiscalía del Estado	187	177	10	100		100
Defensoría del Pueblo	269	265	4			
ORGANISMOS DESCENTRALIZADOS	5.512	5.448	64			
Sindicatura General de la Provincia	129	124	5			
Instituto Autárquico Provincial de Industrias Penitenciarias	195	195				
Ente Zona Franca Santafesina	8	8				
Administración Provincial de Impuestos	1.398	1.368	30			
Servicio de Catastro e Información Territorial	599	599				
Caja de Asistencia Social - Lotería	324	320	4			
Agencia Santafesina de Seguridad Alimentaria	251	251				
Dirección Provincial de Vialidad	1.617	1.617				
Aeropuerto Internacional de Rosario	90	90				
Ente Regulador de Servicios Sanitarios	131	125	6			
Dirección Provincial de Vivienda y Urbanismo	770	751	19			
INSTITUCIONES DE SEGURIDAD SOCIAL	1.102	1.091	11			
Instituto Autárquico Provincial de Obra Social	765	755	10			
Caja de Jubilaciones y Pensiones de la Provincia	337	336	1			
Totales	136.607	135.161	1.446	494.521	475.984	18.537

Imprenta Oficial - Santa Fe

GOBIERNO DE LA PROVINCIA DE SANTA FE
 GOBIERNO DE LA PROVINCIA DE SANTA FE
 MINISTERIO DE ECONOMÍA



Provincia de Santa Fe
Poder Ejecutivo

CAPITULO I
Planilla Anexa 12 a los Artículos 7°, 8°, 9° y 10°

CUPOS FISCALES

- en pesos -

NORMA LEGAL	ARTÍCULOS LEY DE PRESUPUESTO	CUPO FISCAL
Artículos 26 y 27 Ley N° 10.554	Artículo 7°	4.500.000
Artículo 24 de la Ley N° 10.552	Artículo 8°	6.000.000
Artículo 4 Ley N° 8.225 (modificada por art. 1 Ley 12.594)	Artículo 9°	3.600.000
Artículo 12 Ley N° 12.692	Artículo 10°	6.000.000
TOTAL		20.100.000

Imprenta Oficial - Santa Fe



Provincia de Santa Fe
Poder Ejecutivo

CAPITULO II
Planilla Anexa 1 al artículo 16º


Administración Central
COMPOSICIÓN DEL GASTO POR ENTIDAD Y NATURALEZA ECONÓMICA

Entidad	GASTOS CORRIENTES	GASTOS DE CAPITAL	Total
Poder Legislativo Provincial	2.441.509.000	7.164.000	2.448.673.000
Cámara de Senadores	834.900.000	3.100.000	838.000.000
Cámara de Diputados	1.292.914.000	3.074.000	1.295.988.000
Tribunal de Cuentas de la Provincia	313.695.000	990.000	314.685.000
Poder Ejecutivo - Gobernación	119.646.000	44.870.000	164.516.000
Poder Judicial Provincial	4.665.617.000	254.614.000	4.920.231.000
Poder Judicial	4.592.325.000	229.050.000	4.821.375.000
Servicio Público Provincial de la Defensa Penal	29.275.000	11.335.000	40.610.000
Ministerio Público de la Acusación	44.017.000	14.229.000	58.246.000
Ministerio de Gobierno y Reforma del Estado	2.552.271.000	2.010.032.000	4.562.303.000
Ministerio de Justicia y Derechos Humanos	729.582.000	6.347.000	735.929.000
Ministerio de Seguridad	13.977.511.000	1.050.010.000	15.027.521.000
Ministerio de la Producción	519.197.000	193.084.000	712.281.000
Ministerio de Economía	410.990.000	1.593.010.000	2.004.000.000
Ministerio de Educación	31.018.893.000	819.589.000	31.838.482.000
Ministerio de Ciencia, Tecnología e Innovación Productiva	122.225.000	69.650.000	191.875.000
Ministerio de Salud	11.189.039.000	285.788.000	11.474.827.000
Ministerio de Medio Ambiente	124.877.000	75.600.000	200.477.000
Ministerio de Obras Públicas	147.564.000	2.816.930.000	2.964.494.000
Ministerio de Infraestructura y Transporte	2.476.271.000	5.156.265.000	7.632.536.000
Ministerio de Trabajo y Seguridad Social	1.609.398.000	8.328.000	1.617.726.000
Ministerio de Desarrollo Social	2.150.252.000	107.036.000	2.257.288.000
Ministerio de Innovación y Cultura	408.626.000	15.208.000	423.834.000
Secretaría de Estado del Hábitat	25.678.000	443.000.000	468.678.000
Secretaría de Estado de la Energía	116.169.000	459.485.000	575.654.000
Fiscalía del Estado	113.465.000	1.270.000	114.735.000
Defensoría del Pueblo	268.258.000	1.702.000	269.960.000
Servicio de la Deuda Pública	1.027.545.000		1.027.545.000
Obligaciones a Cargo del Tesoro	17.322.681.000	10.545.450.000	27.868.131.000
Totales	93.537.264.000	25.964.432.000	119.501.696.000

Nota: Incluye gastos figurativos

CAPITULO II
Planilla Anexa 2 al artículo 16º

Administración Central
COMPOSICIÓN DEL GASTO POR ENTIDAD Y POR FINALIDAD



Descripción	ADMINISTRACION GUBERNAMENTAL	SERVICIOS DE SEGURIDAD	SERVICIOS SOCIALES	SERVICIOS ECONOMICOS	DEUDA PUBLICA	No clasificables	Total
Poder Legislativo Provincial	2.178.173.000		270.500.000				2.448.673.000
Cámara de Senadores	689.000.000		149.000.000				838.000.000
Cámara de Diputados	1.174.488.000		121.500.000				1.295.988.000
Tribunal de Cuentas de la Provincia	314.685.000						314.685.000
Poder Ejecutivo - Gobernación	162.516.000		2.000.000				164.516.000
Poder Judicial Provincial	4.920.131.000		100.000				4.920.231.000
Poder Judicial	4.821.375.000						4.821.375.000
Servicio Público Provincial de la Defensa Penal	40.510.000		100.000				40.610.000
Ministerio Público de la Acusación	58.246.000						58.246.000
Ministerio de Gobierno y Reforma del Estado	3.553.520.000		1.008.783.000				4.562.303.000
Ministerio de Justicia y Derechos Humanos	590.369.000		145.560.000				735.929.000
Ministerio de Seguridad	406.927.000	14.524.592.000	96.002.000				15.027.521.000
Ministerio de la Producción	134.466.000			577.815.000			712.281.000
Ministerio de Economía	394.646.000	35.000.000	768.346.000	767.711.000	38.297.000		2.004.000.000
Ministerio de Educación	24.131.000		31.814.351.000				31.838.482.000
Ministerio de Ciencia, Tecnología e Innovación Productiva			191.875.000				191.875.000
Ministerio de Salud			11.474.827.000				11.474.827.000
Ministerio de Medio Ambiente	26.957.500			173.519.500			200.477.000
Ministerio de Obras Públicas	663.809.000	847.310.000	1.419.085.000	34.290.000			2.964.494.000
Ministerio de Infraestructura y Transporte	249.310.400		4.131.932.600	3.236.559.000	14.734.000		7.632.536.000
Ministerio de Trabajo y Seguridad Social	78.460.000		1.484.613.000	54.653.000			1.617.726.000
Ministerio de Desarrollo Social			2.257.288.000				2.257.288.000
Ministerio de Innovación y Cultura	35.039.000		388.795.000				423.834.000
Secretaría de Estado del Habitat	23.178.000		445.500.000				468.678.000
Secretaría de Estado de la Energía				575.654.000			575.654.000
Fiscalía del Estado	108.345.000		2.077.000		4.313.000		114.735.000
Defensoría del Pueblo	269.960.000						269.960.000
Servicio de la Deuda Pública					1.027.545.000		1.027.545.000
Obligaciones a Cargo del Tesoro	13.061.558.000	780.000.000	1.783.523.000	361.174.000		11.881.876.000	27.868.131.000
Totales	26.881.495.900	16.186.902.000	57.685.157.600	5.781.375.500	1.084.889.000	11.881.876.000	119.501.696.000

Nota: No incluye aplicaciones financieras
Incluye gastos figurativos
Incluye gastos no clasificables

000039

Administración Central
COMPOSICIÓN DEL GASTO POR ENTIDAD Y POR FUENTE DE FINANCIAMIENTO

Descripción	Tesoro provincial	Recursos propios	Recursos afectados de origen provincial	Recursos afectados de origen nacional	Transferencias internas	Crédito interno	Transferencias externas	Crédito externo	Total
Poder Legislativo Provincial	2.448.673.000								2.448.673.000
Cámara de Senadores	838.000.000								838.000.000
Cámara de Diputados	1.295.988.000								1.295.988.000
Tribunal de Cuentas de la Provincia	314.685.000								314.685.000
Poder Ejecutivo - Gobernación	164.516.000								164.516.000
Poder Judicial Provincial	4.836.668.000		83.563.000						4.920.231.000
Poder Judicial	4.739.162.000		82.213.000						4.821.375.000
Servicio Público Provincial de la Defensa Penal	40.360.000		250.000						40.610.000
Ministerio Público de la Acusación	57.146.000		1.100.000						58.246.000
Ministerio de Gobierno y Reforma del Estado	2.787.002.000		31.916.000	936.627.000	806.758.000				4.562.303.000
Ministerio de Justicia y Derechos Humanos	723.887.000		2.332.000		9.710.000				735.929.000
Ministerio de Seguridad	14.059.533.000		967.988.000						15.027.521.000
Ministerio de la Producción	660.274.000		18.880.000		33.127.000				712.281.000
Ministerio de Economía	1.084.817.000		50.174.000		93.034.000		14.099.000	761.876.000	2.004.000.000
Ministerio de Educación	23.181.024.000		59.706.000	6.033.773.000	2.384.079.000			179.900.000	31.838.482.000
Ministerio de Ciencia, Tecnología e Innovación Productiva	191.875.000								191.875.000
Ministerio de Salud	10.769.127.000		157.689.000		548.011.000				11.474.827.000
Ministerio de Medio Ambiente	185.427.000				15.050.000				200.477.000
Ministerio de Obras Públicas	1.153.194.000							1.811.300.000	2.964.494.000
Ministerio de Infraestructura y Transporte	1.912.463.000		186.122.000		2.932.491.000		41.285.000	2.560.175.000	7.632.536.000
Ministerio de Trabajo y Seguridad Social	1.124.100.000		20.000.000		473.626.000				1.617.726.000
Ministerio de Desarrollo Social	1.879.994.000		44.000		377.250.000				2.257.288.000
Ministerio de Innovación y Cultura	380.361.000				43.473.000				423.834.000
Secretaría de Estado del Habitat	450.678.000				18.000.000				468.678.000
Secretaría de Estado de la Energía	197.238.000		20.016.000					358.400.000	575.654.000
Fiscalía del Estado	112.573.000					2.162.000			114.735.000
Defensoría del Pueblo	269.960.000								269.960.000
Servicio de la Deuda Pública	1.027.545.000								1.027.545.000
Obligaciones a Cargo del Tesoro	22.348.995.000		565.210.000		600.000.000			4.353.926.000	27.868.131.000
Totales	91.949.924.000		2.163.640.000	6.970.400.000	8.334.609.000	2.162.000	55.384.000	10.025.577.000	119.501.696.000

Poder Ejecutivo
Poder Judicial
Poder Legislativo



Ministerio de Economía y Finanzas
 Oficina General de Asesoría Jurídica
 Santa Fe, 10 de Agosto de 2023

Nota: No incluye aplicaciones financieras
Incluye gastos figurativos

000040

CAPITULO II
Planilla Anexa 4 al artículo 16º



Administración Central
COMPOSICIÓN DE RECURSOS POR NATURALEZA ECONÓMICA Y FUENTE DE FINANCIAMIENTO

Clasificación económica	Fuente de financiamiento								Total
	Tesoro provincial	Recursos propios	Recursos afectados de origen provincial	Recursos afectados de origen nacional	Transferencias internas	Crédito interno	Transferencias externas	Crédito externo	
INGRESOS CORRIENTES	93.678.634.000		2.109.990.000	6.970.400.000	5.293.843.000				108.052.867.000
Ingresos Tributarios	93.299.342.000		846.672.000	6.970.400.000					101.116.414.000
Impuestos Directos Provinciales	2.984.945.000		487.292.000						3.472.237.000
Impuestos Indirectos Provinciales	31.046.907.000		359.380.000						31.406.287.000
Impuestos Nacionales	59.267.490.000			6.970.400.000					66.237.890.000
Contribuciones a la Seguridad Social			10.950.000						10.950.000
Ingresos No Tributarios	332.913.000		258.802.000						591.715.000
Tasas	3.858.000		101.818.000						105.676.000
Derechos	173.784.000		3.131.000						176.915.000
Otros No Tributarios	155.271.000		153.853.000						309.124.000
Ventas de Bienes y Servicios de las Administraciones Pública	21.490.000		962.709.000						984.199.000
Rentas de la Propiedad	24.889.000		30.857.000						55.746.000
Intereses	23.110.000		30.857.000						53.967.000
Diferencia de Cambio	1.779.000								1.779.000
Transferencias Corrientes					4.294.922.000				4.294.922.000
Del Sector Público					4.294.922.000				4.294.922.000
Contribuciones Figurativas para Financiaciones Corrientes					998.921.000				998.921.000
De la Administración Provincial					998.921.000				998.921.000
RECURSOS DE CAPITAL	1.240.000		43.149.000		3.026.330.000		56.112.000	9.696.000	3.136.527.000
Transferencias de Capital					3.026.330.000		56.112.000		3.082.442.000
Del Sector Público					3.026.330.000				3.026.330.000
Del Sector Externo							56.112.000		56.112.000
Disminución de la Inversión Financiera (Adm. Provincial)	1.240.000		43.149.000					9.696.000	54.085.000
Recuperación de préstamos de corto plazo	1.050.000								1.050.000
Recuperación de préstamos de largo plazo	190.000		43.149.000					9.696.000	53.035.000
Totales	93.679.874.000		2.153.139.000	6.970.400.000	8.320.173.000		56.112.000	9.696.000	111.189.394.000

Nota: No incluye fuentes financieras
Incluye contribuciones figurativas

COM. SANTA FE
 MINISTERIO DE ECONOMÍA Y FINANZAS
 DIRECCIÓN GENERAL DE ADMINISTRACIÓN Y PRESUPUESTO

000041



Provincia de Santa Fe
Poder Ejecutivo


CAPITULO II
Planilla Anexa 5 al artículo 16º

Administración Central
COMPOSICIÓN DE LOS RECURSOS POR PROCEDENCIA

Concepto	Administración Central
ORIGEN PROVINCIAL	36.575.219.000
De Libre Disponibilidad	35.006.832.000
Afectados	1.568.387.000
ORIGEN NACIONAL	73.559.142.000
De Libre Disponibilidad	61.217.770.000
Rég. de copartic. fed. de impuestos Ley 23.548, Rtas.Grales.	49.422.930.000
Fondo compensador de desequilibrios fiscales	6.000.000
Compensación 13%	179.641.000
Servicios Nacionales Transferidos	135.489.000
Servicios Nacionales Transferidos Educación	119.400.000
Servicios Nacionales Transferidos Salud	5.239.000
Servicios Nacionales Transferidos - Programas Asistenciales	10.850.000
Combustibles - Ley 23.966	277.370.000
Obras de Infraestructura Energía elec. y obras Públicas	247.370.000
Fondo Conurbano Santa Fe Rosario	30.000.000
Otros - Ley 24621 - Ganancias	8.208.680.000
N.B.I	2.152.310.000
Excedente Conurbano	6.056.370.000
Otros	2.987.660.000
Afectados	12.341.372.000
Fondo Nacional de Incentivo Docente Ley 25.054	1.380.612.000
Art. 7º Ley Nac.26075 Finan.Educat.h/Argentina a 2º Centenario	6.970.400.000
Otros	3.990.360.000
OTROS ORIGENES	56.112.000
Afectados	56.112.000
SIN CLASIFICACION POR PROCEDENCIA	998.921.000
Contribuciones Figurativas	998.921.000
Total	111.189.394.000

Imprenta Oficial - Santa Fe

Nota: No incluye fuentes financieras
Incluye contribuciones figurativas


 VICARIO GENERAL DEL PODER EJECUTIVO
 GOBIERNO DE SANTA FE
 GOBIERNO DE SANTA FE

CAPITULO II
 Planilla Anexa 6 al artículo 16º

Administración Central
CONTRIBUCIONES FIGURATIVAS

Entidad	Contribuciones Figurativas para Financiaciones Corrientes			Contribuciones Figurativas para Financiaciones de Capital			Contribuciones Figurativas para Aplicaciones Financieras			Total
	De la Administración Central	De Instituciones Descentralizadas	De Instituciones de Seguridad Social	De la administración central	De las Instituciones descentralizadas	De instituciones de seguridad social	De la administración central	De instituciones descentralizadas	De instituciones de seguridad social	
Ministerio de Gobierno y Reforma del Estado		19.876.000								19.876.000
Ministerio de Educación		160.003.000								160.003.000
Ministerio de Salud		226.505.000								226.505.000
Ministerio de Desarrollo Social		9.261.000								9.261.000
Ministerio de Innovación y Cultura		40.001.000								40.001.000
Tesoro Provincial		543.275.000								543.275.000
Totales		998.921.000								998.921.000

MINISTERIO DE GOBIERNO Y REFORMA DEL ESTADO
 SECRETARÍA DE ECONOMÍA Y FINANZAS
 SUBSECRETARÍA DE ECONOMÍA Y FINANZAS
 SUBSECRETARÍA DE ECONOMÍA Y FINANZAS
 SUBSECRETARÍA DE ECONOMÍA Y FINANZAS


000043

CAPITULO II
 Planilla Anexa 7 al artículo 16º

Administración Central
GASTOS FIGURATIVOS

Entidad	Gastos figurativos para transacciones corrientes			Gastos figurativos para transacciones de capital			Gastos figurativos para aplicaciones financieras			Total
	A la administración central	A instituciones descentralizadas	A instituciones de seguridad social	A la administración central	A instituciones descentralizadas	A instituciones de seguridad social	A la administración central	A instituciones descentralizadas	A instituciones de seguridad social	
Obligaciones a Cargo del Tesoro		1.620.380.000	2.537.230.000		7.724.266.000					11.881.876.000
Totales		1.620.380.000	2.537.230.000		7.724.266.000					11.881.876.000

PLANILLA ANEXA 7 AL ARTICULO 16º
 GASTOS FIGURATIVOS




000044

CAPITULO II
 Planilla Anexa 8 al artículo 16º

Administración Central
FUENTES FINANCIERAS

Entidad	Disminución de la Inversión Financiera (Emp. y Soc. y Sec. P	Endeudamiento Público e Incremento de Otros Pasivos	Incremento del patrimonio	Contribuciones Figurativas para Aplicaciones Financieras	Total
Ministerio de Economía	51.843.000	734.406.000			786.249.000
Ministerio de Salud	18.588.000				18.588.000
Ministerio de Obras Públicas	9.115.000				9.115.000
Ministerio de Infraestructura y Transporte	117.954.000	408.423.000			526.377.000
Secretaria de Estado del Habitat	40.200.000				40.200.000
Tesoro Provincial	12.160.000	8.802.808.000			8.814.968.000
Totales	249.860.000	9.945.637.000			10.195.497.000

ELABORADA POR EL SERVICIO DE CONTABILIDAD Y FINANZAS DE LA ADMINISTRACION CENTRAL DE LA PROVINCIA DE SANTA FE



000045

CAPITULO II
 Planilla Anexa 9 al artículo 16º

Administración Central
APLICACIONES FINANCIERAS

Entidad	Inversión financiera	Amortización de la deuda y disminución de otros pasivos	Disminución del patrimonio	Gastos figurativos para aplicaciones financieras	Total
Ministerio de Seguridad	2.245.000				2.245.000
Ministerio de Economía	149.000.000	398.021.000			547.021.000
Ministerio de Salud	18.588.000				18.588.000
Ministerio de Infraestructura y Transporte	9.196.000	13.008.000			22.204.000
Secretaría de Estado del Habitat	40.200.000				40.200.000
Fiscalía del Estado		45.537.000			45.537.000
Servicio de la Deuda Pública		957.400.000			957.400.000
Obligaciones a Cargo del Tesoro	250.000.000				250.000.000
Totales	469.229.000	1.413.966.000			1.883.195.000

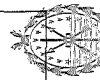
Copia de la Planilla Anexa 9 al artículo 16º
 ZURBANO MENDOZA


000046

CAPITULO II
Planilla Anexa 10 al artículo 16º

Administración Central
COMPOSICIÓN DEL GASTO POR ENTIDAD Y POR OBJETO DEL GASTO

Provincia de Santa Fe
Poder Ejecutivo



Descripción	Gastos en Personal	Bienes de consumo	Servicios no personales	Bienes de uso	Transferencias	Activos financieros	Servicio de la deuda y disminución de otros pasivos	Otros gastos	Gastos figurativos	Total
Poder Legislativo Provincial	1.624.616.000	51.063.000	495.180.000	7.164.000	270.650.000					2.448.673.000
Cámara de Senadores	509.000.000	1.800.000	175.100.000	3.100.000	149.000.000					838.000.000
Cámara de Diputados	818.425.000	47.625.000	305.364.000	3.074.000	121.500.000					1.295.988.000
Tribunal de Cuentas de la Provincia	297.191.000	1.638.000	14.716.000	990.000	150.000					314.685.000
Poder Ejecutivo - Gobernación	32.372.000	2.150.000	13.624.000	370.000	116.000.000					164.516.000
Poder Judicial Provincial	4.394.162.000	53.777.500	217.577.500	254.614.000	100.000					4.920.231.000
Poder Judicial	4.394.162.000	43.993.500	154.169.500	229.050.000						4.821.375.000
Servicio Público Provincial de la Defensa Penal		4.482.000	24.693.000	11.335.000	100.000					40.610.000
Ministerio Público de la Acusación		5.302.000	38.715.000	14.229.000						58.246.000
Ministerio de Gobierno y Reforma del Estado	529.005.000	54.308.000	967.322.000	450.802.000	2.560.866.000					4.562.303.000
Ministerio de Justicia y Derechos Humanos	679.379.000	13.213.000	36.490.000	6.347.000	500.000					735.929.000
Ministerio de Seguridad	11.778.125.000	891.928.000	1.189.435.000	992.530.000	175.503.000	2.245.000				15.029.766.000
Ministerio de la Producción	251.985.000	15.654.000	75.138.000	23.265.000	256.649.000	89.590.000				712.281.000
Ministerio de Economía	332.485.000	6.519.000	48.988.000	1.370.620.000	121.430.000	234.661.000	434.540.000	1.778.000		2.551.021.000
Ministerio de Educación	23.807.181.000	158.430.000	541.235.000	570.989.000	6.760.647.000					31.838.482.000
Ministerio de Ciencia, Tecnología e Innovación Productiva	31.278.000	1.668.000	24.821.000	23.650.000	110.458.000					191.875.000
Ministerio de Salud	7.775.988.000	1.196.158.000	1.894.636.000	240.432.000	367.613.000	18.588.000				11.493.415.000
Ministerio de Medio Ambiente	61.907.000	6.300.000	15.550.000	50.600.000	66.120.000					200.477.000
Ministerio de Obras Públicas	133.393.000	2.063.000	16.818.000	2.712.220.000	100.000.000					2.964.494.000
Ministerio de Infraestructura y Transporte	242.347.000	21.707.000	82.005.000	3.847.798.000	3.414.249.000	18.892.000	26.542.000	1.200.000		7.654.740.000
Ministerio de Trabajo y Seguridad Social	242.254.000	9.352.000	52.650.000	8.028.000	1.255.442.000			50.000.000		1.617.726.000
Ministerio de Desarrollo Social	788.189.000	53.404.000	62.594.000	55.926.000	1.297.175.000					2.257.288.000
Ministerio de Innovación y Cultura	277.870.000	15.936.000	102.777.000	8.410.000	18.841.000					423.834.000
Secretaría de Estado del Habitat	15.596.000	540.000	19.542.000	328.000.000	105.000.000	40.200.000				508.878.000
Secretaría de Estado de la Energía	15.055.000	3.070.000	69.006.000	405.517.000	59.006.000	24.000.000				575.654.000
Fiscalía del Estado	92.836.000	1.120.000	15.196.000	1.270.000			49.850.000			160.272.000
Defensoría del Pueblo	246.745.000	3.355.000	18.158.000	1.702.000						269.960.000
Servicio de la Deuda Pública			81.660.000				1.903.285.000			1.984.945.000
Obligaciones a Cargo del Tesoro	72.340.000		372.409.000	1.996.815.000	13.539.691.000	250.000.000		5.000.000	11.881.876.000	28.118.131.000
Totales	53.425.108.000	2.561.715.500	6.412.811.500	13.357.069.000	30.595.940.000	678.176.000	2.414.217.000	57.978.000	11.881.876.000	121.384.891.000

Nota: Incluye aplicaciones financieras
Incluye gastos figurativos

MINISTERIO DE ECONOMÍA Y FINANZAS
 SECRETARÍA DE ECONOMÍA Y FINANZAS
 ADMINISTRACIÓN CENTRAL
 SANTA FE, ARGENTINA

000047

CAPITULO II
Planilla Anexa 11 al artículo 16º

Provincia de Santa Fe
 Poder Ejecutivo




Administración Central
COMPOSICIÓN INSTITUCIONAL POR FUENTE DE FINANCIAMIENTO Y OBJETO DEL GASTO

Poder Legislativo Provincial

Fuente de financiamiento	Gastos en Personal	Bienes de consumo	Servicios no personales	Bienes de uso	Transferencias	Activos financieros	Servicio de la deuda y disminución de otros pasivos	Otros gastos	Gastos figurativos	Total
111 - Tesoro Provincial	1.624.616.000	51.063.000	495.180.000	7.164.000	270.650.000					2.448.673.000
Totales	1.624.616.000	51.063.000	495.180.000	7.164.000	270.650.000					2.448.673.000


VISTO: EL PRESIDENTE DEL PODER LEGISLATIVO
 EL VICEPRESIDENTE DEL PODER LEGISLATIVO
 EL SECRETARIO GENERAL DEL PODER LEGISLATIVO
 EL SECRETARIO DE LEGISLACIÓN
 EL SECRETARIO DE ADMINISTRACIÓN
 EL SECRETARIO DE ECONOMÍA Y FINANZAS
 EL SECRETARIO DE EDUCACIÓN Y CULTURA
 EL SECRETARIO DE SALUD Y BIENESTAR SOCIAL
 EL SECRETARIO DE TURISMO Y DEPORTES
 EL SECRETARIO DE VIVIENDA Y OBRAS PÚBLICAS
 EL SECRETARIO DE TRÁFICO Y VEHÍCULOS
 EL SECRETARIO DE SEGURIDAD PÚBLICA
 EL SECRETARIO DE DEFENSA Y FUERZAS ARMADAS
 EL SECRETARIO DE AERONÁUTICA Y ESPACIO
 EL SECRETARIO DE ENERGÍA Y MINERÍA
 EL SECRETARIO DE CIENCIA Y TECNOLOGÍA
 EL SECRETARIO DE CULTURA Y PATRIMONIO
 EL SECRETARIO DE DEPORTE Y RECREACIÓN
 EL SECRETARIO DE TURISMO Y DEPORTES
 EL SECRETARIO DE VIVIENDA Y OBRAS PÚBLICAS
 EL SECRETARIO DE TRÁFICO Y VEHÍCULOS
 EL SECRETARIO DE SEGURIDAD PÚBLICA
 EL SECRETARIO DE DEFENSA Y FUERZAS ARMADAS
 EL SECRETARIO DE AERONÁUTICA Y ESPACIO
 EL SECRETARIO DE ENERGÍA Y MINERÍA
 EL SECRETARIO DE CIENCIA Y TECNOLOGÍA
 EL SECRETARIO DE CULTURA Y PATRIMONIO
 EL SECRETARIO DE DEPORTE Y RECREACIÓN



Nota: Incluye aplicaciones financieras
Incluye gastos figurativos

000048

CAPITULO II
Planilla Anexa 11 al artículo 16º



Administración Central
COMPOSICIÓN INSTITUCIONAL POR FUENTE DE FINANCIAMIENTO Y OBJETO DEL GASTO

Poder Legislativo Provincial
Cámara de Senadores

Fuente de financiamiento	Gastos en Personal	Bienes de consumo	Servicios no personales	Bienes de uso	Transferencias	Activos financieros	Servicio de la deuda y disminución de otros pasivos	Otros gastos	Gastos figurativos	Total
111 - Tesoro Provincial	509.000.000	1.800.000	175.100.000	3.100.000	149.000.000					838.000.000
Totales	509.000.000	1.800.000	175.100.000	3.100.000	149.000.000					838.000.000

SECRETARÍA DE ECONOMÍA
GOBIERNO PROVINCIAL
CÁMARA DE SENADORES
SANTA FE

Nota: Incluye aplicaciones financieras
Incluye gastos figurativos

000049

CAPITULO II
Planilla Anexa 11 al artículo 16º



Administración Central
COMPOSICIÓN INSTITUCIONAL POR FUENTE DE FINANCIAMIENTO Y OBJETO DEL GASTO

Poder Legislativo Provincial
Cámara de Diputados

Fuente de financiamiento	Gastos en Personal	Bienes de consumo	Servicios no personales	Bienes de uso	Transferencias	Activos financieros	Servicio de la deuda y disminución de otros pasivos	Otros gastos	Gastos figurativos	Total
111 - Tesoro Provincial	818.425.000	47.625.000	305.364.000	3.074.000	121.500.000					1.295.988.000
Totales	818.425.000	47.625.000	305.364.000	3.074.000	121.500.000					1.295.988.000


MINISTERIO DE ECONOMÍA Y FINANZAS
 DIRECCIÓN GENERAL DE ADMINISTRACIÓN Y FINANZAS
 SUBDIRECCIÓN DE PRESUPUESTO Y GASTOS

Nota: Incluye aplicaciones financieras
Incluye gastos figurativos

000050

CAPITULO II
Planilla Anexa 11 al artículo 16º

Provincia de Santa Fe
 Poder Ejecutivo



Administración Central
COMPOSICIÓN INSTITUCIONAL POR FUENTE DE FINANCIAMIENTO Y OBJETO DEL GASTO

Poder Legislativo Provincial
Tribunal de Cuentas de la Provincia

Fuente de financiamiento	Gastos en Personal	Bienes de consumo	Servicios no personales	Bienes de uso	Transferencias	Activos financieros	Servicio de la deuda y disminución de otros pasivos	Otros gastos	Gastos figurativos	Total
111 - Tesoro Provincial	297.191.000	1.638.000	14.716.000	990.000	150.000					314.685.000
Totales	297.191.000	1.638.000	14.716.000	990.000	150.000					314.685.000

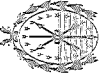
Nota: Incluye aplicaciones financieras
Incluye gastos figurativos



000051

CAPITULO II
Planilla Anexa 11 al artículo 16º

Provincia de Santa Fe
 Poder Ejecutivo



Administración Central
COMPOSICIÓN INSTITUCIONAL POR FUENTE DE FINANCIAMIENTO Y OBJETO DEL GASTO

Poder Ejecutivo - Gobernación

Fuente de financiamiento	Gastos en Personal	Bienes de consumo	Servicios no personales	Bienes de uso	Transferencias	Activos financieros	Servicio de la deuda y disminución de otros pasivos	Otros gastos	Gastos figurativos	TOTAL
111 - Tesoro Provincial	32.372.000	2.150.000	13.624.000	370.000	116.000.000					164.516.000
Totales	32.372.000	2.150.000	13.624.000	370.000	116.000.000					164.516.000


GOBIERNO DE SANTA FE
 GOBERNADOR
 DR. CRISTIAN ANASTASIO
 MINISTERIO DE ECONOMÍA Y FINANZAS
 SECRETARÍA DE ECONOMÍA Y FINANZAS
 DIRECCIÓN GENERAL DE ECONOMÍA Y FINANZAS



Nota: Incluye aplicaciones financieras
Incluye gastos figurativos

000052

CAPITULO II
Planilla Anexa 11 al artículo 16º




Administración Central
COMPOSICIÓN INSTITUCIONAL POR FUENTE DE FINANCIAMIENTO Y OBJETO DEL GASTO

Poder Judicial Provincial

Fuente de financiamiento	Gastos en Personal	Bienes de consumo	Servicios no personales	Bienes de uso	Transferencias	Activos financieros	Servicio de la deuda y disminución de otros pasivos	Otros gastos	Gastos figurativos	Total
111 - Tesoro Provincial	4.394.162.000	40.391.000	182.051.000	219.964.000	100.000					4.836.668.000
306 - Tasas por Servicios Poder Judicial		200.000	200.000	100.000						500.000
307 - Tasas por Certificación de Juzgados Primera Instancia		13.000.000	14.450.000	32.550.000						60.000.000
308 - Recursos de Queja - Poder Judicial				350.000						350.000
311 - Ley 3461 - Código de Faltas de Menores - Poder Judicial		1.500	1.500							3.000
312 - Multas Personal Judicial			40.000	480.000						520.000
313 - Multas Fuero Penal		75.000	75.000	570.000						720.000
321 - Recursos Fotocopiado Poder Judicial		60.000	60.000							120.000
322 - Servicio Adicional Oficiales de Justicia			20.000.000							20.000.000
3003 - Recupero Costa y otros Art. 65 Ley 13.013			550.000	550.000						1.100.000
3004 - Artículo 12 Ley 13.014		50.000	150.000	50.000						250.000
Totales	4.394.162.000	53.777.500	217.577.500	254.614.000	100.000					4.920.231.000

Nota: Incluye aplicaciones financieras
Incluye gastos figurativos

CAPITULO II
Planilla Anexa 11 al artículo 16º



Administración Central
COMPOSICIÓN INSTITUCIONAL POR FUENTE DE FINANCIAMIENTO Y OBJETO DEL GASTO

Poder Judicial Provincial
Poder Judicial


Fuente de financiamiento	Gastos en Personal	Bienes de consumo	Servicios no personales	Bienes de uso	Transferencias	Activos financieros	Servicio de la deuda y disminución de otros pasivos	Otros gastos	Gastos figurativos	Total
111 - Tesoro Provincial	4.394.162.000	30.657.000	119.343.000	195.000.000						4.739.162.000
306 - Tasas por Servicios Poder Judicial		200.000	200.000	100.000						500.000
307 - Tasas por Certificación de Juzgados Primera Instancia		13.000.000	14.450.000	32.550.000						60.000.000
308 - Recursos de Queja - Poder Judicial				350.000						350.000
311 - Ley 3461 - Código de Faltas de Menores - Poder Judicial		1.500	1.500							3.000
312 - Multas Personal Judicial			40.000	480.000						520.000
313 - Multas Fuero Penal		75.000	75.000	570.000						720.000
321 - Recursos Fotocopiado Poder Judicial		60.000	60.000							120.000
322 - Servicio Adicional Oficiales de Justicia			20.000.000							20.000.000
Totales	4.394.162.000	43.993.500	154.169.500	229.050.000						4.821.375.000

SECRETARÍA DE ECONOMÍA
DIRECCIÓN GENERAL DE REGISTRO Y CONTABILIDAD
SECRETARÍA DE ECONOMÍA

Nota: Incluye aplicaciones financieras
Incluye gastos figurativos

000054

CAPITULO II
Planilla Anexa 11 al artículo 16º



Administración Central
COMPOSICIÓN INSTITUCIONAL POR FUENTE DE FINANCIAMIENTO Y OBJETO DEL GASTO

Poder Judicial Provincial
Servicio Público Provincial de la Defensa Penal


Fuente de financiamiento	Gastos en Personal	Bienes de consumo	Servicios no personales	Bienes de uso	Transferencias	Activos financieros	Servicio de la deuda y disminución de otros pasivos	Otros gastos	Gastos figurativos	Total
111 - Tesoro Provincial		4.432.000	24.543.000	11.285.000	100.000					40.360.000
3004 - Artículo 12 Ley 13.014		50.000	150.000	50.000						250.000
Totales		4.482.000	24.693.000	11.335.000	100.000					40.610.000

SECRETARÍA DE ECONOMÍA
DIRECCIÓN GENERAL DE REGISTRO Y CONTABILIDAD
ESTADÍSTICA Y SISTEMAS DE INFORMACIÓN

Nota: Incluye aplicaciones financieras
Incluye gastos figurativos

000055

CAPITULO II
Planilla Anexa 11 al artículo 16º



Administración Central
COMPOSICIÓN INSTITUCIONAL POR FUENTE DE FINANCIAMIENTO Y OBJETO DEL GASTO


Poder Judicial Provincial
Ministerio Público de la Acusación

Fuente de financiamiento	Gastos en Personal	Bienes de consumo	Servicios no personales	Bienes de uso	Transferencias	Activos financieros	Servicio de la deuda y disminución de otros pasivos	Otros gastos	Gastos figurativos	Total
111 - Tesoro Provincial		5.302.000	38.165.000	13.679.000						57.146.000
3003 - Recupero Costa y otros Art. 65 Ley 13.013			550.000	550.000						1.100.000
Totales		5.302.000	38.715.000	14.229.000						58.246.000

Nota: Incluye aplicaciones financieras
Incluye gastos figurativos

000056

CAPITULO II
Planilla Anexa 11 al artículo 16º



Administración Central
COMPOSICIÓN INSTITUCIONAL POR FUENTE DE FINANCIAMIENTO Y OBJETO DEL GASTO

Ministerio de Gobierno y Reforma del Estado


Fuente de financiamiento	Gastos en Personal	Bienes de consumo	Servicios no personales	Bienes de uso	Transferencias	Activos financieros	Servicio de la deuda y disminución de otros pasivos	Otros gastos	Gastos figurativos	Total
111 - Tesoro Provincial	529.005.000	54.308.000	960.322.000	450.802.000	792.565.000					2.787.002.000
362 - Ley 12969 - Fondo de Seguridad Provincial			4.200.000		27.716.000					31.916.000
413 - Art. 7º Ley Nac. 26075 Finan. Educat. h/ Argentina 2º Centenario					936.627.000					936.627.000
5027 - Participación Resultado Casino			2.800.000		17.076.000					19.876.000
5045 - Fondo Federal Solidario-Dcto Nac 206/09 y Dcto Pcial 486/09					786.882.000					786.882.000
Totales	529.005.000	54.308.000	967.322.000	450.802.000	2.560.866.000					4.562.303.000

SECRETARÍA DE ECONOMÍA
GOBIERNO DE SANTA FE

Nota: Incluye aplicaciones financieras
Incluye gastos figurativos

000057

CAPITULO II
Planilla Anexa 11 al artículo 16º




Administración Central
COMPOSICIÓN INSTITUCIONAL POR FUENTE DE FINANCIAMIENTO Y OBJETO DEL GASTO


Ministerio de Justicia y Derechos Humanos

Fuente de financiamiento	Gastos en Personal	Bienes de consumo	Servicios no personales	Bienes de uso	Transferencias	Activos financieros	Servicio de la deuda y disminución de otros pasivos	Otros gastos	Gastos figurativos	Total
111 - Tesoro Provincial	679.379.000	10.633.000	28.648.000	4.727.000	500.000					723.887.000
361 - Reg. Civil - inc.1) art.31 Ley Impositiva Anual N° 3650			900.000							900.000
395 - Ley 12229 - Art. 7- Aran. Reg. Civil			1.432.000							1.432.000
515 - Registro Nacional de las personas		2.580.000	4.800.000	1.620.000						9.000.000
5009 - Convenio Control y Asistencia de Condenados Liberados			710.000							710.000
Totales	679.379.000	13.213.000	36.490.000	6.347.000	500.000					735.929.000

Nota: Incluye aplicaciones financieras
Incluye gastos figurativos



CAPITULO II
Planilla Anexa 11 al artículo 16º



Administración Central
COMPOSICIÓN INSTITUCIONAL POR FUENTE DE FINANCIAMIENTO Y OBJETO DEL GASTO

Ministerio de Seguridad


Fuente de financiamiento	Gastos en Personal	Bienes de consumo	Servicios no personales	Bienes de uso	Transferencias	Activos financieros	Servicio de la deuda y disminución de otros pasivos	Otros gastos	Gastos figurativos	Total
111 - Tesoro Provincial	11.778.125.000	869.705.000	328.000.000	990.000.000	93.703.000	2.245.000				14.061.778.000
324 - Servicio Policía Adicional			812.500.000							812.500.000
325 - Sistema de alarma		1.991.000	3.697.000							5.688.000
326 - Verificación de automotores		3.042.000	1.638.000							4.680.000
347 - Revisión Técnica Vehicular		17.190.000	43.600.000	2.530.000	81.800.000					145.120.000
Totales	11.778.125.000	891.928.000	1.189.435.000	992.530.000	175.503.000	2.245.000				15.029.766.000

MINISTERIO DE SEGURIDAD
 DIRECCIÓN GENERAL DE TRÁFICO
 SUBDIRECCIÓN DE VERIFICACIÓN DE AUTOMOTORES
 SANTA FE, 11 DE JUNIO DE 2019

Nota: Incluye aplicaciones financieras
Incluye gastos figurativos

000059

CAPITULO II
Planilla Anexa 11 al artículo 16º



Administración Central
COMPOSICIÓN INSTITUCIONAL POR FUENTE DE FINANCIAMIENTO Y OBJETO DEL GASTO

Ministerio de la Producción

Fuente de financiamiento	Gastos en Personal	Bienes de consumo	Servicios no personales	Bienes de uso	Transferencias	Activos financieros	Servicio de la deuda y disminución de otros pasivos	Otros gastos	Gastos figurativos	Total
111 - Tesoro Provincial	251.985.000	11.825.000	60.873.000	20.501.000	225.500.000	89.590.000				660.274.000
339 - Fondo Provincial Conservación manejo de suelos		136.000	448.000	1.342.000	4.467.000					6.393.000
340 - Control Fitosanitario		857.000	1.111.000	222.000	1.000.000					3.190.000
356 - Fondo de Reconv. pesquera y Asist. a pescadores Ley 12703		500.000	1.300.000		3.270.000					5.070.000
3001 - Fondo de Manejo Sustentables de los Recursos Pesqueros		821.000	3.406.000							4.227.000
5027 - Participación Resultado Casino		1.515.000	8.000.000	1.200.000	22.412.000					33.127.000
Totales	251.985.000	15.654.000	75.138.000	23.265.000	256.649.000	89.590.000				712.281.000

Nota: Incluye aplicaciones financieras
Incluye gastos figurativos

MINISTERIO DE LA PRODUCCIÓN
 DIRECCIÓN GENERAL DE ECONOMÍA Y FINANZAS
 SUBDIRECCIÓN DE PRESUPUESTO Y GASTOS

000060

CAPITULO II
Planilla Anexa 11 al artículo 16º



Administración Central
COMPOSICIÓN INSTITUCIONAL POR FUENTE DE FINANCIAMIENTO Y OBJETO DEL GASTO

Ministerio de Economía

Fuente de financiamiento	Gastos en Personal	Bienes de consumo	Servicios no personales	Bienes de uso	Transferencias	Activos financieros	Servicio de la deuda y disminución de otros pasivos	Otros gastos	Gastos figurativos	Total
111 - Tesoro Provincial	332.485.000	6.489.000	36.264.000	553.173.000	80.706.000	185.575.000	424.415.000	1.778.000		1.620.885.000
332 - Recupero Préstamo-PROMUDI I-Fdo.Municipal de Inversiones		30.000	42.000	1.620.000		11.970.000				13.662.000
333 - Recupero Préstamo-PROMUDI II-Fdo.Municipal de Inversiones			55.000			32.991.000				33.046.000
334 - Recupero Préstamo-PRODISM-Fdo.Municipal de Inversiones			32.000			700.000				732.000
353 - Recursos Varios PROMEBA			100.000				3.981.000			4.081.000
358 - Recursos Varios Serv. Basicos Municipales Ley 12.809			1.000				3.828.000			3.829.000
360 - Recursos Varios Programa Mejora Gestión Municip. L13011			36.000				2.316.000			2.352.000
593 - PROMEBA - Fondos Nacionales			1.000.000	47.830.000						48.830.000
714 - Fondo para la Convergencia Estructural del MERCOSUR			223.000	13.876.000		3.425.000				17.524.000
824 - Préstamo BIRF 7301-AR Pmo. Infraestruct.Vial Pcial.Ley 12515				320.000						320.000
830 - Prest Bid - 1855/OC-AR - Ley 13011 P.Mejora Gest. Municipal			5.005.000							5.005.000
834 - Ley 13.071-Préstamo B.I.R.F.			2.750.000	362.665.000						365.415.000
835 - Ley 12515 -Préstamo BIRF 7833-AR Infr. Vial Pcial.				81.272.000						81.272.000
836 - Ley 13.466 Fondo Org.Paises Export. de Petróleo (OPEC-OFID)				309.864.000						309.864.000
5047 - Aporte Nac. Programa Mejora Gestion Municipal L13011			1.250.000							1.250.000
5087 - Ley 13488 Prog.Desarrollo Areas Metropolitanas del Interior			2.230.000		40.724.000					42.954.000
Totales	332.485.000	6.519.000	48.988.000	1.370.620.000	121.430.000	234.661.000	434.540.000	1.778.000		2.551.021.000

Nota: Incluye aplicaciones financieras
Incluye gastos figurativos

0000061

0000061

CAPITULO II
Planilla Anexa 11 al artículo 16º



Administración Central
COMPOSICIÓN INSTITUCIONAL POR FUENTE DE FINANCIAMIENTO Y OBJETO DEL GASTO

Ministerio de Educación

Fuente de financiamiento	Gastos en Personal	Bienes de consumo	Servicios no personales	Bienes de uso	Transferencias	Activos financieros	Servicio de la deuda y disminución de otros pasivos	Otros gastos	Gastos figurativos	Total
111 - Tesoro Provincial	16.656.508.000	136.424.000	179.874.000	67.600.000	6.140.618.000					23.181.024.000
301 - Instituto Becario - Ley 10171					59.706.000					59.706.000
413 - Art. 7º Ley Nac. 26075 Finan. Educat. h/ Argentina 2º Centenario	6.033.773.000									6.033.773.000
507 - Ley Nac. Educación Nro. 26.206	39.600.000	6.364.000	54.093.000	133.493.000						233.550.000
527 - Participación resultado de la Lotería					160.003.000					160.003.000
575 - Fondo Nacional de Incentivo Docente-Ley Nro. 25053	1.077.300.000				300.120.000					1.377.420.000
598 - Serv. Alimentarios Escuelas mayor vulnerab. socio-educativa					100.200.000					100.200.000
838 - Ley 13543 - Financiamiento Proyectos de Inversión Pública				179.900.000						179.900.000
5002 - Ejecución del Componente de Formación-PROG. JEFES DE HOGAR		50.000	695.000							745.000
5026 - Proy. de mejoram. de la Educ. rural-Dto. 1324/07		300.000	2.980.000	51.055.000						54.335.000
5029 - Decreto Prov. 1787/06-Adhesión a Ley Nac. 26058		14.800.000	45.706.000	118.941.000						179.447.000
5035 - Instituto Nacional de Formación Docente		492.000	27.887.000							28.379.000
5045 - Fondo Federal Solidario-Dcto Nac 206/09 y Dcto Pcial 486/09			230.000.000	20.000.000						250.000.000
Totales	23.807.181.000	158.430.000	541.235.000	570.989.000	6.760.647.000					31.838.482.000


Nota: Incluye aplicaciones financieras
Incluye gastos figurativos

MINISTERIO DE EDUCACIÓN
 GOBIERNO DE SANTA FE
 ZARATE 1000

000062

CAPITULO II
Planilla Anexa 11 al artículo 16º

Provincia de Santa Fe
 Poder Ejecutivo



Administración Central
COMPOSICIÓN INSTITUCIONAL POR FUENTE DE FINANCIAMIENTO Y OBJETO DEL GASTO


Ministerio de Ciencia, Tecnología e Innovación Productiva

Fuente de financiamiento	Gastos en Personal	Bienes de consumo	Servicios no personales	Bienes de uso	Transferencias	Activos financieros	Servicio de la deuda y disminución de otros pasivos	Otros gastos	Gastos figurativos	Total
111 - Tesoro Provincial	31.278.000	1.668.000	24.821.000	23.650.000	110.458.000					191.875.000
Totales	31.278.000	1.668.000	24.821.000	23.650.000	110.458.000					191.875.000

Nota: Incluye aplicaciones financieras
Incluye gastos figurativos

000063

CAPITULO II
Planilla Anexa 11 al artículo 16º



Administración Central
COMPOSICIÓN INSTITUCIONAL POR FUENTE DE FINANCIAMIENTO Y OBJETO DEL GASTO

Ministerio de Salud


Fuente de financiamiento	Gastos en Personal	Bienes de consumo	Servicios no personales	Bienes de uso	Transferencias	Activos financieros	Servicio de la deuda y disminución de otros pasivos	Otros gastos	Gastos figurativos	Total
111 - Tesoro Provincial	7.743.874.000	972.904.000	1.669.479.000	190.000.000	192.870.000	18.588.000				10.787.715.000
319 - CUDAI0		2.822.000	7.533.000	3.000.000	100.000					13.455.000
323 - Facturac. Prest. Médicas Mrio. Salud y O.Rec.Hosp.P.Desc.	32.114.000	51.605.000	23.475.000	3.500.000	5.352.000					116.046.000
363 - Aporte del Tesoro Plan Nacer Ley 12.282		7.435.000	11.153.000							18.588.000
367 - Recursos Varios Ley 10.520 y modificatorias FAE - FAC		600.000	9.000.000							9.600.000
527 - Participación resultado de la Lotería		51.364.000	22.694.000		125.946.000					200.004.000
542 - Convenio pensiones no contributivas		57.808.000	57.635.000	6.979.000						122.422.000
586 - Sistema Unico Prest.Básicas p/personas discapacitadas					31.351.000					31.351.000
5027 - Participación Resultado Casino		6.447.000	23.875.000	10.686.000	11.994.000					53.002.000
5037 - Seguro Salud Maternidad Infancia - Ley N° 12.282		33.500.000	55.832.000	16.000.000						105.332.000
5050 - Proyecto Funciones Esenciales y Programas de Salud Pública		1.073.000	3.010.000	467.000						4.550.000
5069 - Conv. Marco de Adhesión al Fondo Solidario de Transplantes		2.500.000	2.500.000							5.000.000
5079 - Prog.Nac.de Fort.Estrat. A.P.S.-REMEDIAR + Redes		8.100.000	8.450.000	9.800.000						26.350.000
Totales	7.775.988.000	1.196.158.000	1.894.636.000	240.432.000	367.613.000	18.588.000				11.493.415.000

Nota: Incluye aplicaciones financieras
Incluye gastos figurativos

000064

MINISTERIO DE SALUD
 SECRETARÍA DE POLÍTICA DE SALUD
 DIRECCIÓN GENERAL DE ADMINISTRACIÓN Y FINANZAS

CAPITULO II
Planilla Anexa 11 al artículo 16º



Administración Central
COMPOSICIÓN INSTITUCIONAL POR FUENTE DE FINANCIAMIENTO Y OBJETO DEL GASTO


Ministerio de Medio Ambiente

Fuente de financiamiento	Gastos en Personal	Bienes de consumo	Servicios no personales	Bienes de uso	Transferencias	Activos financieros	Servicio de la deuda y disminución de otros pasivos	Otros gastos	Gastos figurativos	Total
111 - Tesoro Provincial	61.907.000	6.000.000	13.000.000	50.000.000	54.520.000					185.427.000
5013 - Programa Nacional de Manejo del Fuego			1.000.000							1.000.000
5054 - Programa Nacional de Protección de los Bosques Nativos		300.000	1.550.000	600.000	11.600.000					14.050.000
Totales	61.907.000	6.300.000	15.550.000	50.600.000	66.120.000					200.477.000

Nota: Incluye aplicaciones financieras
Incluye gastos figurativos

000065

CAPITULO II
Planilla Anexa 11 al artículo 16º



Administración Central
COMPOSICIÓN INSTITUCIONAL POR FUENTE DE FINANCIAMIENTO Y OBJETO DEL GASTO


Ministerio de Obras Públicas

Fuente de financiamiento	Gastos en Personal	Bienes de consumo	Servicios no personales	Bienes de uso	Transferencias	Activos financieros	Servicio de la deuda y disminución de otros pasivos	Otros gastos	Gastos figurativos	Total
111 - Tesoro Provincial	133.393.000	2.063.000	16.818.000	900.920.000	100.000.000					1.153.194.000
838 - Ley 13543 - Financiamiento Proyectos de Inversión Pública				1.811.300.000						1.811.300.000
Totales	133.393.000	2.063.000	16.818.000	2.712.220.000	100.000.000					2.964.494.000

Nota: Incluye aplicaciones financieras
Incluye gastos figurativos

000066

CAPITULO II
Planilla Anexa 11 al artículo 16º



Administración Central
COMPOSICIÓN INSTITUCIONAL POR FUENTE DE FINANCIAMIENTO Y OBJETO DEL GASTO

Ministerio de Infraestructura y Transporte


Fuente de financiamiento	Gastos en Personal	Bienes de consumo	Servicios no personales	Bienes de uso	Transferencias	Activos financieros	Servicio de la deuda y disminución de otros pasivos	Otros gastos	Gastos figurativos	Total
111 - Tesoro Provincial	242.347.000	20.843.000	78.357.000	412.930.000	1.143.500.000		25.735.000	1.200.000		1.924.912.000
304 - Recursos varios Aeródromos		864.000	648.000	134.000	50.000					1.696.000
328 - Intereses por préstamos a Cooperativa por SPAR							248.000			248.000
329 - Préstamos a Cooperativas por SPAR							559.000			559.000
368 - Fondo Compensador Transporte Automotor Urbano Ley 13.462					184.178.000					184.178.000
711 - Programa de Agua Potable y Saneam. p/ Comunid. Menores-PROAS			3.000.000		38.285.000	7.357.000				48.642.000
831 - Préstamo B.I.D. N°1895/OC-AR				4.000.000		11.535.000				15.535.000
837 - Ley 13352 - Fondo Kuwait p des. Economico Arabe				449.359.000						449.359.000
838 - Ley 13543 - Financiamiento Proyectos de Inversión Publica				1.998.884.000	98.236.000					2.097.120.000
5031 - SISTAU-Fideic. Sist. Integ. de Transp. Automor de pasajeros					1.950.000.000					1.950.000.000
5045 - Fondo Federal Solidario-Dcto Nac 206/09 y Dcto Pcial 486/09				982.491.000						982.491.000
Totales	242.347.000	21.707.000	82.005.000	3.847.798.000	3.414.249.000	18.892.000	26.542.000	1.200.000		7.654.740.000

Nota: Incluye aplicaciones financieras
Incluye gastos figurativos

MINISTERIO DE INFRAESTRUCTURA Y TRANSPORTE
 DIRECCIÓN GENERAL DE ADMINISTRACIÓN Y FINANZAS
 SUBDIRECCIÓN DE ADMINISTRACIÓN Y FINANZAS
 SECCIÓN DE ADMINISTRACIÓN Y FINANZAS

000067

CAPITULO II
Planilla Anexa 11 al artículo 16º



Administración Central
COMPOSICIÓN INSTITUCIONAL POR FUENTE DE FINANCIAMIENTO Y OBJETO DEL GASTO


Ministerio de Trabajo y Seguridad Social

Fuente de financiamiento	Gastos en Personal	Bienes de consumo	Servicios no personales	Bienes de uso	Transferencias	Activos financieros	Servicio de la deuda y disminución de otros pasivos	Otros gastos	Gastos figurativos	Total
111 - Tesoro Provincial	242.254.000	3.340.000	27.738.000	2.472.000	798.296.000			50.000.000		1.124.100.000
310 - Multas Leyes Laborales (Ministerio de Trabajo)			15.000.000	5.000.000						20.000.000
581 - Fdos.Nac.Conv.S.R.T.P/mejor.cond.Seg.e Hig.Laboral		420.000	5.394.000	556.000						6.370.000
5016 - Prot.Adic.-Conv.11/04-MTEySS-SETySS-P.Más y Mejor Trab.		5.592.000	4.518.000							10.110.000
5027 - Participación Resultado Casino					457.146.000					457.146.000
Totales	242.254.000	9.352.000	52.650.000	8.028.000	1.255.442.000			50.000.000		1.617.726.000

Nota: Incluye aplicaciones financieras
Incluye gastos figurativos

000068

CAPITULO II
Planilla Anexa 11 al artículo 16º



Administración Central
COMPOSICIÓN INSTITUCIONAL POR FUENTE DE FINANCIAMIENTO Y OBJETO DEL GASTO

Ministerio de Desarrollo Social

Fuente de financiamiento	Gastos en Personal	Bienes de consumo	Servicios no personales	Bienes de uso	Transferencias	Activos financieros	Servicio de la deuda y disminución de otros pasivos	Otros gastos	Gastos figurativos	Total
111 - Tesoro Provincial	788.189.000	51.980.000	57.824.000	55.926.000	926.075.000					1.879.994.000
355 - Recursos por regularización dominial - Ley N° 24.374			44.000							44.000
527 - Participación resultado de la Lotería		324.000	325.000		8.612.000					9.261.000
555 - Programa de Nutrición y Alimentación Nac.-Ley 25.724-SEPC					341.488.000					341.488.000
5027 - Participación Resultado Casino		1.100.000	4.401.000		21.000.000					26.501.000
Totales	788.189.000	53.404.000	62.594.000	55.926.000	1.297.175.000					2.257.288.000


Nota: Incluye aplicaciones financieras
Incluye gastos figurativos

SECRETARÍA DE ECONOMÍA
GOBIERNO DE SANTA FE
MINISTERIO DE DESARROLLO SOCIAL

000069

CAPITULO II
Planilla Anexa 11 al artículo 16º

Provincia de Santa Fe
 Poder Ejecutivo



Administración Central
COMPOSICIÓN INSTITUCIONAL POR FUENTE DE FINANCIAMIENTO Y OBJETO DEL GASTO

Ministerio de Innovación y Cultura


Fuente de financiamiento	Gastos en Personal	Bienes de consumo	Servicios no personales	Bienes de uso	Transferencias	Activos financieros	Servicio de la deuda y disminución de otros pasivos	Otros gastos	Gastos figurativos	Total
111 - Tesoro Provincial	274.678.000	14.133.000	80.631.000	7.850.000	3.069.000					380.361.000
527 - Participación resultado de la Lotería		1.803.000	22.006.000	560.000	15.632.000					40.001.000
550 - Programa de Fomento a la Producción Cultural			140.000		140.000					280.000
575 - Fondo Nacional de Incentivo Docente-Ley Nro.25053	3.192.000									3.192.000
Totales	277.870.000	15.936.000	102.777.000	8.410.000	18.841.000					423.834.000

Nota: Incluye aplicaciones financieras
Incluye gastos figurativos

000070

CAPITULO II
Planilla Anexa 11 al artículo 16º

Provincia de Santa Fe
 Poder Ejecutivo



Administración Central
COMPOSICIÓN INSTITUCIONAL POR FUENTE DE FINANCIAMIENTO Y OBJETO DEL GASTO

Secretaría de Estado del Habitat


Fuente de financiamiento	Gastos en Personal	Bienes de consumo	Servicios no personales	Bienes de uso	Transferencias	Activos financieros	Servicio de la deuda y disminución de otros pasivos	Otros gastos	Gastos figurativos	Total
111 - Tesoro Provincial	15.596.000	540.000	19.542.000	310.000.000	105.000.000	37.500.000				488.178.000
5045 - Fondo Federal Solidario-Dcto Nac 206/09 y Dcto Pcial 486/09				18.000.000		2.700.000				20.700.000
Totales	15.596.000	540.000	19.542.000	328.000.000	105.000.000	40.200.000				508.878.000

Nota: Incluye aplicaciones financieras
Incluye gastos figurativos

000071

CAPITULO II
Planilla Anexa 11 al artículo 16º

Provincia de Santa Fe
Poder Ejecutivo



Administración Central
COMPOSICIÓN INSTITUCIONAL POR FUENTE DE FINANCIAMIENTO Y OBJETO DEL GASTO


Secretaría de Estado de la Energía

Fuente de financiamiento	Gastos en Personal	Bienes de consumo	Servicios no personales	Bienes de uso	Transferencias	Activos financieros	Servicio de la deuda y disminución de otros pasivos	Otros gastos	Gastos figurativos	Total
111 - Tesoro Provincial	15.055.000	1.068.000	62.001.000	43.114.000	52.000.000	24.000.000				197.238.000
838 - Ley 13543 - Financiamiento Proyectos de Inversión Pública				358.400.000						358.400.000
3002 - Tasa Ley 12.692 cargo sobre tarifa eléctrica		2.002.000	7.005.000	4.003.000	7.006.000					20.016.000
Totales	15.055.000	3.070.000	69.006.000	405.517.000	59.006.000	24.000.000				575.654.000

Nota: Incluye aplicaciones financieras
Incluye gastos figurativos

000072

CAPITULO II
Planilla Anexa 11 al artículo 16º



Administración Central
COMPOSICIÓN INSTITUCIONAL POR FUENTE DE FINANCIAMIENTO Y OBJETO DEL GASTO

Fiscalía del Estado

Fuente de financiamiento	Gastos en Personal	Bienes de consumo	Servicios no personales	Bienes de uso	Transferencias	Activos financieros	Servicio de la deuda y disminución de otros pasivos	Otros gastos	Gastos figurativos	Total
111 - Tesoro Provincial	92.836.000	1.120.000	13.034.000	1.270.000			49.850.000			158.110.000
620 - Financ. para Atención Deudas Salariales Ley 13.120			2.162.000							2.162.000
Totales	92.836.000	1.120.000	15.196.000	1.270.000			49.850.000			160.272.000


Nota: Incluye aplicaciones financieras
Incluye gastos figurativos

[Handwritten signature]

000073

CAPITULO II
Planilla Anexa 11 al artículo 16º

Provincia de Santa Fe
 Poder Ejecutivo




Administración Central
COMPOSICIÓN INSTITUCIONAL POR FUENTE DE FINANCIAMIENTO Y OBJETO DEL GASTO

Defensoría del Pueblo


Fuente de financiamiento	Gastos en Personal	Bienes de consumo	Servicios no personales	Bienes de uso	Transferencias	Activos financieros	Servicio de la deuda y disminución de otros pasivos	Otros gastos	Gastos figurativos	Total
111 - Tesoro Provincial	246.745.000	3.355.000	18.158.000	1.702.000						269.960.000
Totales	246.745.000	3.355.000	18.158.000	1.702.000						269.960.000

Nota: Incluye aplicaciones financieras
Incluye gastos figurativos



000074

CAPITULO II
Planilla Anexa 11 al artículo 16º



Administración Central
COMPOSICIÓN INSTITUCIONAL POR FUENTE DE FINANCIAMIENTO Y OBJETO DEL GASTO


Servicio de la Deuda Pública

Fuente de financiamiento	Gastos en Personal	Bienes de consumo	Servicios no personales	Bienes de uso	Transferencias	Activos financieros	Servicio de la deuda y disminución de otros pasivos	Otros gastos	Gastos figurativos	Total
111 - Tesoro Provincial			81.660.000				1.903.285.000			1.984.945.000
Totales			81.660.000				1.903.285.000			1.984.945.000

Nota: Incluye aplicaciones financieras
Incluye gastos figurativos

000075

CAPITULO II
Planilla Anexa 11 al artículo 16º



Administración Central
COMPOSICIÓN INSTITUCIONAL POR FUENTE DE FINANCIAMIENTO Y OBJETO DEL GASTO

Obligaciones a Cargo del Tesoro

Fuente de financiamiento	Gastos en Personal	Bienes de consumo	Servicios no personales	Bienes de uso	Transferencias	Activos financieros	Servicio de la deuda y disminución de otros pasivos	Otros gastos	Gastos figurativos	Total
111 - Tesoro Provincial	72.340.000		372.195.000	1.996.815.000	13.538.274.000	250.000.000		5.000.000	6.364.371.000	22.598.995.000
320 - Boletín Oficial 20%- Caja Jubilados Abog. y Procuradores					600.000					600.000
349 - Recupero e Inversión Cart.de Crédito Banco de Santa Fe SAPEM			214.000		817.000					1.031.000
838 - Ley 13543 - Financiamiento Proyectos de Inversión Publica									4.353.926.000	4.353.926.000
3005 - Impuesto Inmob Rural -Fdo Inf Vial									455.376.000	455.376.000
3006 - Ingresos Brutos - Fdo inf. Vial									108.203.000	108.203.000
5045 - Fondo Federal Solidario-Dcto Nac 206/09 y Dcto Pcial 486/09									600.000.000	600.000.000
Totales	72.340.000		372.409.000	1.996.815.000	13.539.691.000	250.000.000		5.000.000	11.881.876.000	28.118.131.000

Nota: Incluye aplicaciones financieras
Incluye gastos figurativos

000076



Provincia de Santa Fe

Poder Ejecutivo

CAPITULO II

Planilla Anexa 12 al artículo 16º

Administración Central

COMPOSICIÓN DEL GASTO INSTITUCIONAL, POR PROGRAMA Y CARÁCTER ECONÓMICO

Poder Legislativo Provincial

Programa o categoría equivalente	GASTOS CORRIENTES	GASTOS DE CAPITAL	APLICACIONES FINANCIERAS	Total
CÁMARA DE SENADORES	834.900.000	3.100.000		838.000.000
LEGLACION CAMARA DE SENADORES	834.900.000	3.100.000		838.000.000
CÁMARA DE DIPUTADOS	1.292.914.000	3.074.000		1.295.988.000
LEGLACION CAMARA DE DIPUTADOS	1.292.914.000	3.074.000		1.295.988.000
TRIBUNAL DE CUENTAS DE LA PROVINCIA	313.695.000	990.000		314.685.000
CONTROL EXTERNO	313.695.000	990.000		314.685.000
Totales	2.441.509.000	7.164.000		2.448.673.000



Provincia de Santa Fe

Poder Ejecutivo

CAPITULO II

Planilla Anexa 12 al artículo 16º

Administración Central

COMPOSICIÓN DEL GASTO INSTITUCIONAL, POR PROGRAMA Y CARÁCTER ECONÓMICO

Poder Legislativo Provincial

Cámara de Senadores

Programa o categoría equivalente	GASTOS CORRIENTES	GASTOS DE CAPITAL	APLICACIONES FINANCIERAS	Total
LEGISLACION CAMARA DE SENADORES	834.900.000	3.100.000		838.000.000
Totales	834.900.000	3.100.000		838.000.000



Provincia de Santa Fe

Poder Ejecutivo

CAPITULO II
Planilla Anexa 12 al artículo 16º

Administración Central

COMPOSICIÓN DEL GASTO INSTITUCIONAL, POR PROGRAMA Y CARÁCTER ECONÓMICO

Poder Legislativo Provincial

Cámara de Diputados

Programa o categoría equivalente	GASTOS CORRIENTES	GASTOS DE CAPITAL	APLICACIONES FINANCIERAS	Total
LEGISLACION CAMARA DE DIPUTADOS	1.292.914.000	3.074.000		1.295.988.000
Totales	1.292.914.000	3.074.000		1.295.988.000



Provincia de Santa Fe

Poder Ejecutivo

CAPITULO II

Planilla Anexa 12 al artículo 16º

Administración Central

COMPOSICIÓN DEL GASTO INSTITUCIONAL, POR PROGRAMA Y CARÁCTER ECONÓMICO

Poder Legislativo Provincial

Tribunal de Cuentas de la Provincia

Programa o categoría equivalente	GASTOS CORRIENTES	GASTOS DE CAPITAL	APLICACIONES FINANCIERAS	Total
CONTROL EXTERNO	313.695.000	990.000		314.685.000
Totales	313.695.000	990.000		314.685.000



Provincia de Santa Fe

Poder Ejecutivo

CAPITULO II

Planilla Anexa 12 al artículo 16º

Administración Central

COMPOSICIÓN DEL GASTO INSTITUCIONAL, POR PROGRAMA Y CARÁCTER ECONÓMICO

Poder Ejecutivo - Gobernación

Programa o categoría equivalente	GASTOS CORRIENTES	GASTOS DE CAPITAL	APLICACIONES FINANCIERAS	Total
ATENCION DIRECTA SR. GOBERNADOR	119.646.000	14.870.000		134.516.000
FONDO CONURBANO - LEY 24.443 Y PRORROGAS		30.000.000		30.000.000
Totales	119.646.000	44.870.000		164.516.000



Provincia de Santa Fe

Poder Ejecutivo

CAPITULO II

Planilla Anexa 12 al artículo 16º

Administración Central

COMPOSICIÓN DEL GASTO INSTITUCIONAL, POR PROGRAMA Y CARÁCTER ECONÓMICO

Poder Judicial Provincial

Programa o categoría equivalente	GASTOS CORRIENTES	GASTOS DE CAPITAL	APLICACIONES FINANCIERAS	Total
PODER JUDICIAL	4.592.325.000	229.050.000		4.821.375.000
ADMINISTRACION DE JUSTICIA	4.592.325.000	72.750.000		4.665.075.000
INFRAESTRUCTURA EDILICIA		156.300.000		156.300.000
SERVICIO PÚBLICO PROVINCIAL DE LA DEFENSA PENAL	29.275.000	11.335.000		40.610.000
SERVICIO PUBLICO PROVINCIAL DE DEFENSA PENAL	29.275.000	11.335.000		40.610.000
MINISTERIO PÚBLICO DE LA ACUSACIÓN	44.017.000	14.229.000		58.246.000
MINISTERIO PUBLICO DE LA ACUSACION	44.017.000	14.229.000		58.246.000
Totales	4.665.617.000	254.614.000		4.920.231.000



Provincia de Santa Fe

Poder Ejecutivo

CAPITULO II

Planilla Anexa 12 al artículo 16º

Administración Central

COMPOSICIÓN DEL GASTO INSTITUCIONAL, POR PROGRAMA Y CARÁCTER ECONÓMICO

Poder Judicial Provincial

Poder Judicial

Programa o categoría equivalente	GASTOS CORRIENTES	GASTOS DE CAPITAL	APLICACIONES FINANCIERAS	Total
ADMINISTRACION DE JUSTICIA	4.592.325.000	72.750.000		4.665.075.000
INFRAESTRUCTURA EDILICIA		156.300.000		156.300.000
Totales	4.592.325.000	229.050.000		4.821.375.000



Provincia de Santa Fe

Poder Ejecutivo

CAPITULO II

Planilla Anexa 12 al artículo 16º

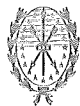
Administración Central

COMPOSICIÓN DEL GASTO INSTITUCIONAL, POR PROGRAMA Y CARÁCTER ECONÓMICO

Poder Judicial Provincial

Servicio Público Provincial de la Defensa Penal

Programa o categoría equivalente	GASTOS CORRIENTES	GASTOS DE CAPITAL	APLICACIONES FINANCIERAS	Total
SERVICIO PUBLICO PROVINCIAL DE DEFENSA PENAL	29.275.000	11.335.000		40.610.000
Totales	29.275.000	11.335.000		40.610.000



Provincia de Santa Fe
Poder Ejecutivo

CAPITULO II
Planilla Anexa 12 al artículo 16º

Administración Central


COMPOSICIÓN DEL GASTO INSTITUCIONAL, POR PROGRAMA Y CARÁCTER ECONÓMICO

Poder Judicial Provincial
Ministerio Público de la Acusación

Programa o categoría equivalente	GASTOS CORRIENTES	GASTOS DE CAPITAL	APLICACIONES FINANCIERAS	Total
MINISTERIO PUBLICO DE LA ACUSACION	44.017.000	14.229.000		58.246.000
Totales	44.017.000	14.229.000		58.246.000

Imprenta Oficial - Santa Fe

Nota: Incluye gastos figurativos



MINISTERIO PÚBLICO DE LA ACUSACIÓN
 SANTA FE, 15 de mayo de 2017



Provincia de Santa Fe

Poder Ejecutivo

CAPITULO II

Planilla Anexa 12 al artículo 16º

Administración Central

COMPOSICIÓN DEL GASTO INSTITUCIONAL, POR PROGRAMA Y CARÁCTER ECONÓMICO

Ministerio de Gobierno y Reforma del Estado

Programa o categoría equivalente	GASTOS CORRIENTES	GASTOS DE CAPITAL	APLICACIONES FINANCIERAS	Total
CONDUCCION SUPERIOR EJECUTIVA	1.111.060.000	297.000		1.111.357.000
CONDUCCION POLITICA INTERMEDIA	311.872.000	438.443.000		750.315.000
TECNICA LEGISLATIVA	4.526.000			4.526.000
ARCHIVO GENERAL DE LA PROVINCIA	1.696.000			1.696.000
DIRECCION GENERAL DE COMUNICACIONES	27.499.000	30.000		27.529.000
SERVICIOS INFORMATICOS	117.169.000	1.159.000		118.328.000
PUESTA EN FUNCIONAMIENTO DATA CENTER Y TENDIDO FIBRA OPTICA	32.608.000	2.940.000		35.548.000
TECNOFE	82.477.000	5.901.000		88.378.000
SECRETARIA DE COMUNICACION SOCIAL	384.584.000	186.000		384.770.000
IMPRESA OFICIAL	31.606.000	23.000		31.629.000
DIRECCION GENERAL DE MOVILIDAD	41.001.000	36.000		41.037.000
SERVICIOS AERONAUTICOS	28.571.000			28.571.000
SECRETARIA DE REGIONES, MUNICIPIOS Y COMUNAS	42.542.000	48.000		42.590.000
SECRETARIA ELECTORAL	325.551.000	1.539.000		327.090.000
FONDO DE OBRAS MENORES LEY 12.385		772.348.000		772.348.000
SEC. DE RELACIONES INTERNAC. E INTEGRACION	9.509.000	200.000		9.709.000
FONDO FEDERAL SOLIDARIO		786.882.000		786.882.000
Totales	2.552.271.000	2.010.032.000		4.562.303.000

Imprenta Oficial - Santa Fe

Nota: Incluye gastos figurativos

COMANDO EN JEFE
MINISTERIO DE GOBIERNO Y REFORMA DEL ESTADO
SANTA FE, ARGENTINA



Provincia de Santa Fe

Poder Ejecutivo

CAPITULO II

Planilla Anexa 12 al artículo 16º

Administración Central

COMPOSICIÓN DEL GASTO INSTITUCIONAL, POR PROGRAMA Y CARÁCTER ECONÓMICO

Ministerio de Justicia y Derechos Humanos

Programa o categoría equivalente	GASTOS CORRIENTES	GASTOS DE CAPITAL	APLICACIONES FINANCIERAS	Total
CONDUCCION SUPERIOR EJECUTIVA	75.963.000	333.000		76.296.000
PROMOCION Y DEFENSA DERECHOS HUMANOS	26.357.000	465.000		26.822.000
CENTROS ASISTENCIA JUDICIAL	17.311.000	460.000		17.771.000
REGISTRO E IDENTIFICACION DE PERSONAS	325.831.000	576.000		326.407.000
CONSTRUCCIONES REGISTRO CIVIL		2.210.000		2.210.000
DESJUDICIALIZACION CONFLICTOS INTERPERSONALES	12.561.000			12.561.000
CONSEJO MAGISTRATURA Y JUECES COMUNALES	4.023.000	25.000		4.048.000
REGISTRO GENERAL DE LA PROPIEDAD	124.311.000	63.000		124.374.000
JUSTICIA PENAL JUVENIL	130.370.000	1.590.000		131.960.000
ASISTENCIA POST PENITENCIARIA	12.855.000	625.000		13.480.000
Totales	729.582.000	6.347.000		735.929.000

Imprenta Oficial - Santa Fe

Nota: Incluye gastos figurativos

SECRETARÍA DE ECONOMÍA
 MINISTERIO DE ECONOMÍA Y FINANZAS PÚBLICAS
 BUENOS AIRES, 15 de mayo de 2014



Provincia de Santa Fe

Poder Ejecutivo

000088

CAPITULO II

Planilla Anexa 12 al artículo 16º

Administración Central

COMPOSICIÓN DEL GASTO INSTITUCIONAL, POR PROGRAMA Y CARÁCTER ECONÓMICO

Ministerio de Seguridad

Programa o categoría equivalente	GASTOS CORRIENTES	GASTOS DE CAPITAL	APLICACIONES FINANCIERAS	Total
MINISTERIO	210.708.000	130.475.000	2.245.000	343.428.000
ASISTENCIA SEGURIDAD PUBLICA Y PREVENCIÓN CIUDADANA	1.760.026.000	616.724.000		2.376.750.000
SEGURIDAD DE PERSONAS Y BIENES	10.113.335.000	250.533.000		10.363.868.000
CUSTODIA Y GUARDA DE PROCESADOS Y CONDENADOS	1.595.432.000	40.257.000		1.635.689.000
REGISTRO Y CONTROL DE AGENCIAS PRIVADAS DE SEGURIDAD	362.000	687.000		1.049.000
ORGANIZACIÓN DE JUNTAS DE SEGURIDAD COMUNITARIA	11.540.000	1.491.000		13.031.000
PREVENCIÓN DE ACTIVIDADES ILEGALES DEL PERSONAL POLICIAL	5.233.000	3.225.000		8.458.000
INSTITUTO DE SEGURIDAD PUBLICA	95.929.000	73.000		96.002.000
AGENCIA PROVINCIAL DE SEGURIDAD VIAL	182.503.000	6.530.000		189.033.000
ACOMPANIAMIENTO Y PROTECCION DE TESTIGO Y QUERELLANTE	2.443.000	15.000		2.458.000
Totales	13.977.511.000	1.050.010.000	2.245.000	15.029.766.000

Imprenta Oficial - Santa Fe

Nota: Incluye gastos figurativos

01/10/2017 10:00:00
SECRETARÍA DE ECONOMÍA
GOBIERNO PROVINCIAL DE SANTA FE



Provincia de Santa Fe

Poder Ejecutivo

CAPITULO II

Planilla Anexa 12 al artículo 16º

Administración Central


COMPOSICIÓN DEL GASTO INSTITUCIONAL, POR PROGRAMA Y CARÁCTER ECONÓMICO

Ministerio de la Producción

Programa o categoría equivalente	GASTOS CORRIENTES	GASTOS DE CAPITAL	APLICACIONES FINANCIERAS	Total
ACTIVIDAD CENTRAL	145.534.000	13.471.000		159.005.000
FOMENTO INVERSION Y FINANCIAMIENTO SECTOR PRODUCTIVO	7.705.000	6.130.000		13.835.000
EMERGENCIA HÍDRICA 2003	500.000			500.000
EMERGENCIA AGROPECUARIA	31.701.000	2.500.000		34.201.000
FOPROPI - FONDO PROVINCIAL PARQUES INDUSTRIALES		83.440.000		83.440.000
DESARROLLO AGRICULTURA, GANADERÍA Y RECURSOS NATURALES	138.177.000	17.115.000		155.292.000
DESARROLLO DE LA INDUSTRIA	64.035.000	35.043.000		99.078.000
DESARROLLO DEL TURISMO	34.952.000	7.429.000		42.381.000
DESARROLLO DEL COMERCIO	45.655.000	645.000		46.300.000
DESARROLLO TERRITORIAL Y ECONOMÍA SOCIAL	31.268.000	26.354.000		57.622.000
AGENCIA SANTAFESINA DE INVERSIONES Y COMERCIO INTERNACIONAL	19.670.000	957.000		20.627.000
Totales	519.197.000	193.084.000		712.281.000

Imprenta Oficial - Santa Fe

Nota: Incluye gastos figurativos


 GOBIERNO PROVINCIAL DE SANTA FE
 MINISTERIO DE LA PRODUCCIÓN
 SECRETARÍA DE ECONOMÍA Y FINANZAS



Provincia de Santa Fe

Poder Ejecutivo

CAPITULO II

Planilla Anexa 12 al artículo 16º

Administración Central

COMPOSICIÓN DEL GASTO INSTITUCIONAL, POR PROGRAMA Y CARÁCTER ECONÓMICO

Ministerio de Economía

Programa o categoría equivalente	GASTOS CORRIENTES	GASTOS DE CAPITAL	APLICACIONES FINANCIERAS	Total
UNIDAD MINISTRO	152.604.000	1.638.000		154.242.000
CONDUCCIÓN SUPERIOR ADMINISTRACIÓN Y CONTROL	710.000			710.000
ADMINISTRACIÓN FINANCIERA Y FISCAL	53.521.000	65.000		53.586.000
INFORMACIÓN CONTROL Y EVALUACIÓN DE COMPRAS Y CONTRATACIONES	19.101.000	25.000		19.126.000
PROGRAMA MUNICIPAL DE INVERSIONES	15.906.000	296.091.000		311.997.000
PROGRAMA DE SANEAMIENTO FINANCIERO Y DESARROLLO ECONÓMICO	19.125.000	1.188.483.000	144.000.000	1.351.608.000
ADMINISTRACIÓN Y CAPACITACIÓN DE RECURSOS HUMANOS PROVINCIAL	27.942.000	40.000		27.982.000
CONTROL Y SEGUIMIENTO DE LA VINCULACIÓN DEL AGENTE FINANCIERO	3.550.000	15.000		3.565.000
PROYECTO DE RECONVERSIÓN DEL PUERTO DE SANTA FE	14.000	15.000.000		15.014.000
INFRAESTRUCTURA VIAL SANTA FE	190.000			190.000
POLÍTICA ECONÓMICA	1.659.000	15.000		1.674.000
INGRESOS PÚBLICOS	11.478.000	15.000		11.493.000
INTERVENCIONES EDIFICIOS DE ENSEÑANZA - FOCEN	28.000	20.883.000	5.000.000	25.911.000
INSTITUTO PROVINCIAL DE ESTADÍSTICAS Y CENSOS - IPEC	66.043.000	25.000		66.068.000
DAMI LEY 13488 - DESARROLLO AREA METROPOLITANA DEL INTERIOR	2.600.000	70.715.000		73.315.000
PARTIDAS NO ASIGNADAS A PROGRAMAS	36.519.000		398.021.000	434.540.000
Totales	410.990.000	1.593.010.000	547.021.000	2.551.021.000

Imprenta Oficial - Santa Fe

Nota: Incluye gastos figurativos

SECRETARÍA DE ECONOMÍA
 MINISTERIO DE ECONOMÍA
 SANTA FE, ARGENTINA



Provincia de Santa Fe

Poder Ejecutivo

CAPITULO II

Planilla Anexa 12 al artículo 16º

Administración Central


COMPOSICIÓN DEL GASTO INSTITUCIONAL, POR PROGRAMA Y CARÁCTER ECONÓMICO

Ministerio de Educación

Programa o categoría equivalente	GASTOS CORRIENTES	GASTOS DE CAPITAL	APLICACIONES FINANCIERAS	Total
ACTIVIDAD CENTRAL	384.933.000	5.000.000		389.933.000
PROGRAMA DE INCLUSION SOCIOEDUCATIVA	44.940.000			44.940.000
ADMINISTRACION COMPLEJOS EDUCATIVOS Y CULTURALES	22.365.000			22.365.000
PROGRAMAS DE FORMACION Y PROYECTOS EDUCATIVOS	148.029.000			148.029.000
INFRAESTRUCTURA Y EQUIPAMIENTO EN EL SECTOR EDUCACION		781.289.000		781.289.000
PROGRAMA DE FORMACION PARA EL TRABAJO	700.000			700.000
CONECTIVIDAD	17.256.000			17.256.000
PROYECTO MEJORAMIENTO EDUCACION RURAL	3.280.000	8.000.000		11.280.000
EDUCACION INICIAL, PRIMARIA, ESPECIAL Y FISICA	14.533.982.000			14.533.982.000
EDUCACION MEDIA Y TECNICA	7.740.302.000	25.300.000		7.765.602.000
EDUCACION SUPERIOR	1.324.422.000			1.324.422.000
SUPERVISION ASISTENCIA EDUCATIVA PRIVADA	6.057.884.000			6.057.884.000
INFRAESTRUCTURA Y ASISTENCIA SOCIAL AL ESCOLAR	739.700.000			739.700.000
INTERVENCIONES EDIFICIOS DE ENSEÑANZA - FOCEM	1.100.000			1.100.000
Totales	31.018.893.000	819.589.000		31.838.482.000

Imprenta Oficial - Santa Fe

Nota: Incluye gastos figurativos


 Director General de Educación
 Ministerio de Educación
 Santa Fe, Argentina



Provincia de Santa Fe

Poder Ejecutivo

CAPITULO II

Planilla Anexa 12 al artículo 16º

Administración Central

COMPOSICIÓN DEL GASTO INSTITUCIONAL, POR PROGRAMA Y CARÁCTER ECONÓMICO

Ministerio de Ciencia, Tecnología e Innovación Productiva

Programa o categoría equivalente	GASTOS CORRIENTES	GASTOS DE CAPITAL	APLICACIONES FINANCIERAS	Total
UNIDAD MINISTRO	16.931.000	2.740.000		19.671.000
INNOVACION PRODUCTIVA	8.982.000	430.000		9.412.000
DESARROLLO EMPRENDEDOR	10.950.000	17.830.000		28.780.000
PROYECTOS ESPECIALES E INNOVACION SOCIAL	13.419.000	34.000.000		47.419.000
AGENCIA SANTAFESINA DE CIENCIA TECNOLOGIA DE INNOVACION	62.173.000			62.173.000
ACUARIO ROSARIO	9.770.000	14.650.000		24.420.000
Totales	122.225.000	69.650.000		191.875.000



Provincia de Santa Fe

Poder Ejecutivo

CAPITULO II

Planilla Anexa 12 al artículo 16º

Administración Central

COMPOSICIÓN DEL GASTO INSTITUCIONAL, POR PROGRAMA Y CARÁCTER ECONÓMICO

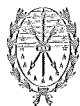
Ministerio de Salud

Programa o categoría equivalente	GASTOS CORRIENTES	GASTOS DE CAPITAL	APLICACIONES FINANCIERAS	Total
MINISTERIO	452.589.000	5.000.000		457.589.000
LAB. PRODUCTOR DE FARMACOS MEDICINALES	299.375.000	35.168.000		334.543.000
REEMPLAZOS Y EMERG. SANITARIAS Y ASISTENCIALES	572.111.000			572.111.000
ATENCION DE RECUPERACION DE LA SALUD	9.351.950.000	225.334.000	18.588.000	9.595.872.000
PROG. PROV. ACCIDENTOLOGIA Y EMERGENCIA SANITARIA	188.664.000	10.800.000		199.464.000
REGULACION Y CONTROL SANITARIO DE ESTABLECIMIENTOS	95.956.000			95.956.000
ATENCION DE PERSONAS CON DISCAPACIDAD	75.281.000	9.486.000		84.767.000
PROGRAMA DE FORMACION DE RECURSOS HUMANOS EN SALUD	24.536.000			24.536.000
PROGRAMA DE DESCENTRALIZACION SANITARIA	126.745.000			126.745.000
PROGRAMA ACOMPAÑAMIENTO Y PROT. DE TESTIGOS Y QUERELLANTES	875.000			875.000
GABINETE SOCIAL - PROGRAMA ALEROS	957.000			957.000
Totales	11.189.039.000	285.788.000	18.588.000	11.493.415.000

Imprenta Oficial - Santa Fe

Nota: Incluye gastos figurativos

SECRETARÍA DE ECONOMÍA
 MINISTERIO DE ECONOMÍA Y FINANZAS
 SUBSECRETARÍA DE ECONOMÍA



Provincia de Santa Fe

Poder Ejecutivo

CAPITULO II

Planilla Anexa 12 al artículo 16º

Administración Central

COMPOSICIÓN DEL GASTO INSTITUCIONAL, POR PROGRAMA Y CARÁCTER ECONÓMICO

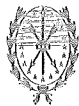
Ministerio de Medio Ambiente

Programa o categoría equivalente	GASTOS CORRIENTES	GASTOS DE CAPITAL	APLICACIONES FINANCIERAS	Total
CONDUCCIÓN SUPERIOR	26.257.500	700.000		26.957.500
PROGRAMA PRIORITARIO-ATENCIÓN ADMINISTRACIÓN MEDIO AMBIENTE	48.649.500	3.000.000		51.649.500
PLAN MANEJO DEL FUEGO	1.060.000	100.000		1.160.000
PROGRAMAS TRANSVERSALES MEDIO AMBIENTE	3.250.000	2.000.000		5.250.000
ATENCIÓN CONDUCCIÓN EJECUTIVA MEDIO AMBIENTE	23.330.000	1.400.000		24.730.000
PROGRAMA NACIONAL DE PROTECCIÓN DE BOSQUES NACIONALES	13.450.000	600.000		14.050.000
PLAN DE GESTIÓN DE RESIDUOS SÓLIDOS	5.590.000	66.300.000		71.890.000
MANEJO DE FLORA, FAUNA Y AREAS NATURALES PROTEGIDAS	540.000	500.000		1.040.000
LABORATORIO	240.000	500.000		740.000
CONTROL DE EFLUENTES Y SANEAMIENTO DE CURSOS SUPERFICIALES	2.510.000	500.000		3.010.000
Totales	124.877.000	75.600.000		200.477.000

Imprenta Oficial - Santa Fe

Nota: Incluye gastos figurativos

SECRETARÍA DE ECONOMÍA
GOBIERNO DE SANTA FE
MINISTERIO DE MEDIO AMBIENTE



Provincia de Santa Fe

Poder Ejecutivo

CAPITULO II

Planilla Anexa 12 al artículo 16º

Administración Central

COMPOSICIÓN DEL GASTO INSTITUCIONAL, POR PROGRAMA Y CARÁCTER ECONÓMICO

Ministerio de Obras Públicas

Programa o categoría equivalente	GASTOS CORRIENTES	GASTOS DE CAPITAL	APLICACIONES FINANCIERAS	Total
ACTIVIDADES CENTRALES	92.898.000	2.777.000		95.675.000
CONSTRUCCIONES Y EQUIPAMIENTO SOCIAL	47.120.000	1.630.543.000		1.677.663.000
EDIFICACION Y CONSERVACION DE EDIFICIOS PUBLICOS PROVINCIALE	7.366.000	1.183.100.000		1.190.466.000
ESTUDIOS Y PROYECTOS INFRAEST.EN VIAS DE COMUNICACION	180.000	10.000		190.000
REFACCION Y REMODELACION COMISARIAS VARIAS		500.000		500.000
Totales	147.564.000	2.816.930.000		2.964.494.000



Provincia de Santa Fe

Poder Ejecutivo

CAPITULO II

Planilla Anexa 12 al artículo 16º

Administración Central

COMPOSICIÓN DEL GASTO INSTITUCIONAL, POR PROGRAMA Y CARÁCTER ECONÓMICO

Ministerio de Infraestructura y Transporte

Programa o categoría equivalente	GASTOS CORRIENTES	GASTOS DE CAPITAL	APLICACIONES FINANCIERAS	Total
CONDUCCIÓN SUPERIOR	135.389.300	1.200.657.000		1.336.046.300
FORTALECIMIENTO INSTITUCIONAL		10.000.000		10.000.000
PLANIFICACIÓN Y GESTIÓN		16.000.000		16.000.000
INFRAESTRUCTURA	122.293.600	1.806.746.000		1.929.039.600
CONTROL AEROPUERTO Y PARQUE AERONÁUTICO	11.366.100	134.000		11.500.100
OBRAS DE AGUAS Y SANEAMIENTO	16.000.000	114.410.000	9.196.000	139.606.000
RECURSOS HÍDRICOS	3.100.000	401.770.000		404.870.000
OBRAS ESTRATÉGICAS		1.400.000		1.400.000
SISTEMAS DE GRANDES ACUEDUCTOS DE LA PROVINCIA DE SANTA FE	915.000	983.427.000		984.342.000
PROTECCIÓN CONTRA INUNDACIONES EN LA PROVINCIA		594.095.000		594.095.000
PROMOCIÓN Y FISCALIZACIÓN TRANSPORTE	2.172.473.000			2.172.473.000
EJECUCIÓN OBRAS SERVICIOS PÚBLICOS		27.626.000		27.626.000
ATENCIÓN LEY 12.036				
PARTIDAS NO ASIGNABLE A PROGRAMAS	14.734.000		13.008.000	27.742.000
Totales	2.476.271.000	5.156.265.000	22.204.000	7.654.740.000

Imprenta Oficial - Santa Fe

Nota: Incluye gastos figurativos

SECRETARÍA DE ECONOMÍA
 MINISTERIO DE ECONOMÍA Y FINANZAS
 SANTA FE, ARGENTINA



Provincia de Santa Fe

Poder Ejecutivo

CAPITULO II

Planilla Anexa 12 al artículo 16º

Administración Central

COMPOSICIÓN DEL GASTO INSTITUCIONAL, POR PROGRAMA Y CARÁCTER ECONÓMICO

Ministerio de Trabajo y Seguridad Social

Programa o categoría equivalente	GASTOS CORRIENTES	GASTOS DE CAPITAL	APLICACIONES FINANCIERAS	Total
ACTIVIDAD CENTRAL	76.766.000	1.694.000		78.460.000
PREVIS. SOLUCION CONFLICTOS LAB., FISCALIZ. LEGAL. LAB.	141.289.000	1.051.000		142.340.000
COORDINACION POLITICAS ASISTENCIA SOCIAL	1.303.941.000	240.000		1.304.181.000
AUTOSEGURO DE RIESGOS DEL TRABAJO PROVINCIA -DECRETO 2380/10	54.210.000	443.000		54.653.000
POLITICAS DE PROMOCIÓN DE EMPLEO Y TRABAJO DECENTE	33.192.000	300.000		33.492.000
CONSTRUCCIONES Y MEJORAMIENTO EDIFICIO		4.600.000		4.600.000
Totales	1.609.398.000	8.328.000		1.617.726.000

Imprenta Oficial - Santa Fe

Nota: Incluye gastos figurativos

SECRETARÍA DE TRABAJO Y SEGURIDAD SOCIAL
 MINISTERIO DE TRABAJO Y SEGURIDAD SOCIAL
 ADMINISTRACIÓN CENTRAL



Provincia de Santa Fe

Poder Ejecutivo

CAPITULO II

Planilla Anexa 12 al artículo 16º

Administración Central

COMPOSICIÓN DEL GASTO INSTITUCIONAL, POR PROGRAMA Y CARÁCTER ECONÓMICO

Ministerio de Desarrollo Social

Programa o categoría equivalente	GASTOS CORRIENTES	GASTOS DE CAPITAL	APLICACIONES FINANCIERAS	Total
ACTIVIDAD CENTRAL	196.880.000	51.800.000		248.680.000
ATENCION LEY 13124	8.341.000			8.341.000
DESARROLLO TERRITORIAL	1.004.495.000	808.000		1.005.303.000
PROMOCION Y DESARROLLO DEL DEPORTE	93.566.000	9.672.000		103.238.000
SECRETARIA DE POLITICAS SOCIALES	671.585.000	22.578.000		694.163.000
DESASTRES Y EMERGENCIAS	432.000			432.000
SECRETARIA DE INTEGRACION SOCIAL	171.173.000	21.995.000		193.168.000
GABINETE SOCIAL - PROGRAMA "ALEROS"	3.780.000	183.000		3.963.000
Totales	2.150.252.000	107.036.000		2.257.288.000

Imprenta Oficial - Santa Fe

Nota: Incluye gastos figurativos

GOBIERNO DE SANTA FE
SECRETARÍA DE ECONOMÍA
ADMINISTRACIÓN CENTRAL



Provincia de Santa Fe

Poder Ejecutivo

CAPITULO II

Planilla Anexa 12 al artículo 16º

Administración Central

COMPOSICIÓN DEL GASTO INSTITUCIONAL, POR PROGRAMA Y CARÁCTER ECONÓMICO

Ministerio de Innovación y Cultura

Programa o categoría equivalente	GASTOS CORRIENTES	GASTOS DE CAPITAL	APLICACIONES FINANCIERAS	Total
CONDUCCION EJECUTIVA	127.137.000	2.395.000		129.532.000
POLITICAS PUBLICAS CULTURALES Y TERRITORIO PROVINCIAL	12.955.000	350.000		13.305.000
PROGRAM.PRODUC.FORMAC.CAPAC.Y APOYO A LAS ACT.CULT.YSUS INST	102.503.000	964.000		103.467.000
PROGRAMACION TERRITORIAL	14.845.000	480.000		15.325.000
ESPACIOS CULTURALES Y SALAS	42.760.000	2.314.000		45.074.000
PRODUCCION Y CIRCULACION DE BIENES CULTURALES	18.965.000	5.157.000		24.122.000
PATRIM.CULT.RECUPERAC.DE LA HISTORIA, MUSEOS	54.082.000	3.248.000		57.330.000
ORGANISMOS SOCIOCULTURALES	35.379.000	300.000		35.679.000
Totales	408.626.000	15.208.000		423.834.000



Provincia de Santa Fe

Poder Ejecutivo

CAPITULO II

Planilla Anexa 12 al artículo 16º

Administración Central

COMPOSICIÓN DEL GASTO INSTITUCIONAL, POR PROGRAMA Y CARÁCTER ECONÓMICO

Secretaria de Estado del Habitat

Programa o categoría equivalente	GASTOS CORRIENTES	GASTOS DE CAPITAL	APLICACIONES FINANCIERAS	Total
SECRETARIA DE ESTADO DEL HABITAT	22.678.000	500.000		23.178.000
PROGRAMA MI TIERRA MI CASA		136.000.000		136.000.000
PROGRAMA ESFUERZO COMPARTIDO PARA EL MEJORAMIENTO BARRIAL		22.000.000		22.000.000
PROGRAMA INTERVENCION INTEGRAL EN BARRIOS		196.500.000	40.200.000	236.700.000
PROGRAMA INTEGRACION ASENTAMIENTOS IRREGULARES	3.000.000	88.000.000		91.000.000
Totales	25.678.000	443.000.000	40.200.000	508.878.000



Provincia de Santa Fe

Poder Ejecutivo

CAPITULO II

Planilla Anexa 12 al artículo 16º

Administración Central

COMPOSICIÓN DEL GASTO INSTITUCIONAL, POR PROGRAMA Y CARÁCTER ECONÓMICO

Secretaría de Estado de la Energía

Programa o categoría equivalente	GASTOS CORRIENTES	GASTOS DE CAPITAL	APLICACIONES FINANCIERAS	Total
SECRETARIA DE ESTADO DE LA ENERGIA	31.034.000	11.082.000		42.116.000
GAS Y ENERGIAS CONVENCIONALES	50.023.000	398.400.000		448.423.000
ENERGIAS RENOVABLES	33.612.000	48.503.000		82.115.000
ENERGIA ELECTRICA	1.500.000	1.500.000		3.000.000
Totales	116.169.000	459.485.000		575.654.000



Provincia de Santa Fe

Poder Ejecutivo

CAPITULO II

Planilla Anexa 12 al artículo 16º

Administración Central

COMPOSICIÓN DEL GASTO INSTITUCIONAL, POR PROGRAMA Y CARÁCTER ECONÓMICO

Fiscalía del Estado

Programa o categoría equivalente	GASTOS CORRIENTES	GASTOS DE CAPITAL	APLICACIONES FINANCIERAS	Total
FISCALIA DE ESTADO	32.854.000	1.270.000		34.124.000
ASESORAMIENTO Y DEFENSA EN JUICIO	63.625.000		41.215.000	104.840.000
INSPECCION GENERAL DE PERSONAS JURIDICAS	10.993.000			10.993.000
ESCUELA DE ABOGADOS DEL ESTADO	2.077.000			2.077.000
ALLANAMIENTOS Y AC. TRANSACCIONALES POLICIA Y EX BANCARIOS	3.916.000		4.322.000	8.238.000
Totales	113.465.000	1.270.000	45.537.000	160.272.000



Provincia de Santa Fe

Poder Ejecutivo

CAPITULO II

Planilla Anexa 12 al artículo 16º

Administración Central

COMPOSICIÓN DEL GASTO INSTITUCIONAL, POR PROGRAMA Y CARÁCTER ECONÓMICO

Defensoría del Pueblo

Programa o categoría equivalente	GASTOS CORRIENTES	GASTOS DE CAPITAL	APLICACIONES FINANCIERAS	Total
DEFENSA DERECHOS QUEJOSOS	239.874.000	1.452.000		241.326.000
DEFENSORIA PROVINCIAL DE NIÑAS, NIÑOS Y ADOLESCENTES	28.384.000	250.000		28.634.000
Totales	268.258.000	1.702.000		269.960.000



Provincia de Santa Fe

Poder Ejecutivo

CAPITULO II

Planilla Anexa 12 al artículo 16º

Administración Central

COMPOSICIÓN DEL GASTO INSTITUCIONAL, POR PROGRAMA Y CARÁCTER ECONÓMICO

Servicio de la Deuda Pública

Programa o categoría equivalente	GASTOS CORRIENTES	GASTOS DE CAPITAL	APLICACIONES FINANCIERAS	Total
DEUDAS DIRECTAS DE LA ADMINISTRACIÓN	1.027.545.000		957.400.000	1.984.945.000
Totales	1.027.545.000		957.400.000	1.984.945.000



Provincia de Santa Fe
Poder Ejecutivo

CAPITULO II
Planilla Anexa 12 al artículo 16º

Administración Central

COMPOSICIÓN DEL GASTO INSTITUCIONAL, POR PROGRAMA Y CARÁCTER ECONÓMICO

Obligaciones a Cargo del Tesoro

Programa o categoría equivalente	GASTOS CORRIENTES	GASTOS DE CAPITAL	APLICACIONES FINANCIERAS	Total
ATENCION IMPREVISTOS	377.503.000	2.757.184.000		3.134.687.000
SERVICIOS BASICOS Y OTROS SERVICIOS NO PERSONALES	297.536.000			297.536.000
SERVICIOS FINANCIEROS	514.000			514.000
ASISTENCIA FINANCIERA A DIVERSOS ENTES	536.836.000	64.000.000		600.836.000
PARTICIPACION IMPUESTOS MUNICIPIOS Y COMUNAS	11.952.682.000			11.952.682.000
EROGACIONES FIGURATIVAS	4.157.610.000	7.724.266.000		11.881.876.000
FEFIP LEY 12403			250.000.000	250.000.000
Totales	17.322.681.000	10.545.450.000	250.000.000	28.118.131.000



Provincia de Santa Fe

Poder Ejecutivo

CAPITULO II
Planilla Anexa 13 al artículo 16º

Administración Central
COMPOSICIÓN INSTITUCIONAL POR FINALIDAD Y FUNCIÓN

Poder Legislativo Provincial

Finalidad	Función	Subfunción	Concepto	Monto
1			ADMINISTRACION GUBERNAMENTAL	2.178.173.000
	1		Legislativa	1.863.488.000
	7		Control de la Gestión Pública	314.685.000
3			SERVICIOS SOCIALES	270.500.000
	2		Promoción y asistencia social	270.500.000
Total				2.448.673.000

Imprenta Oficial - Santa Fe

Nota: Incluye aplicaciones financieras
Incluye gastos figurativos
Incluye gastos no clasificables

SECRETARÍA DE ECONOMÍA
GOBIERNO PROVINCIAL DE SANTA FE
CALLE 14 N° 100 - 3000 SANTA FE



Provincia de Santa Fe

Poder Ejecutivo

CAPITULO II
Planilla Anexa 13 al artículo 16º

Administración Central
COMPOSICIÓN INSTITUCIONAL POR FINALIDAD Y FUNCIÓN

Poder Legislativo Provincial

Cámara de Senadores

Finalidad	Función	Subfunción	Concepto	Monto
1			ADMINISTRACION GUBERNAMENTAL	689.000.000
	1		Legislativa	689.000.000
3			SERVICIOS SOCIALES	149.000.000
	2		Promoción y asistencia social	149.000.000
Total				838.000.000

Nota: Incluye aplicaciones financieras
Incluye gastos figurativos
Incluye gastos no clasificables



Provincia de Santa Fe

Poder Ejecutivo

CAPITULO II
Planilla Anexa 13 al artículo 16º

Administración Central
COMPOSICIÓN INSTITUCIONAL POR FINALIDAD Y FUNCIÓN

Poder Legislativo Provincial

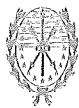
Cámara de Diputados

Finalidad	Función	Subfunción	Concepto	Monto
1			ADMINISTRACION GUBERNAMENTAL	1.174.488.000
	1		Legislativa	1.174.488.000
3			SERVICIOS SOCIALES	121.500.000
	2		Promoción y asistencia social	121.500.000
Total				1.295.988.000

Imprenta Oficial - Santa Fe

Nota: Incluye aplicaciones financieras
Incluye gastos figurativos
Incluye gastos no clasificables

GOBIERNO PROVINCIAL
Provincia de Santa Fe
Administración Central



Provincia de Santa Fe
Poder Ejecutivo

CAPITULO II
Planilla Anexa 13 al artículo 16º

Administración Central
COMPOSICIÓN INSTITUCIONAL POR FINALIDAD Y FUNCIÓN

Poder Legislativo Provincial
Tribunal de Cuentas de la Provincia

Finalidad	Función	Subfunción	Concepto	Monto
1			ADMINISTRACION GUBERNAMENTAL	314.685.000
	7		Control de la Gestión Pública	314.685.000
			Total	314.685.000

Nota: Incluye aplicaciones financieras
Incluye gastos figurativos
Incluye gastos no clasificables

SECRETARÍA DE ECONOMÍA
GOBIERNO DE SANTA FE
SECRETARÍA DE ECONOMÍA



Provincia de Santa Fe

Poder Ejecutivo

CAPITULO II
Planilla Anexa 13 al artículo 16º

Administración Central
COMPOSICIÓN INSTITUCIONAL POR FINALIDAD Y FUNCIÓN

Poder Ejecutivo - Gobernación

Finalidad	Función	Subfunción	Concepto	Monto
1			ADMINISTRACION GUBERNAMENTAL	162.516.000
	3		Dirección Superior Ejecutiva	162.516.000
3			SERVICIOS SOCIALES	2.000.000
	2		Promoción y asistencia social	2.000.000
Total				164.516.000

Imprenta Oficial - Santa Fe

Nota: Incluye aplicaciones financieras
Incluye gastos figurativos
Incluye gastos no clasificables



Provincia de Santa Fe
Poder Ejecutivo

CAPITULO II
Planilla Anexa 13 al artículo 16º

Administración Central
COMPOSICIÓN INSTITUCIONAL POR FINALIDAD Y FUNCIÓN

Poder Judicial Provincial

Poder Judicial

Finalidad	Función	Subfunción	Concepto	Monto
1			ADMINISTRACION GUBERNAMENTAL	4.821.375.000
	2		Judicial	4.821.375.000
			Total	4.821.375.000

Imprenta Oficial - Santa Fe

Nota: Incluye aplicaciones financieras
Incluye gastos figurativos
Incluye gastos no clasificables

SECRETARÍA DE ECONOMÍA
GOBIERNO DE SANTA FE
SECRETARÍA DE ECONOMÍA



Provincia de Santa Fe
Poder Ejecutivo

000113

CAPITULO II
Planilla Anexa 13 al artículo 16º

Administración Central
COMPOSICIÓN INSTITUCIONAL POR FINALIDAD Y FUNCIÓN

Poder Judicial Provincial
Servicio Público Provincial de la Defensa Penal

Finalidad	Función	Subfunción	Concepto	Monto
1			ADMINISTRACION GUBERNAMENTAL	40.510.000
	2		Judicial	40.510.000
3			SERVICIOS SOCIALES	100.000
	2		Promoción y asistencia social	100.000
Total				40.610.000

Imprenta Oficial - Santa Fe

Nota: Incluye aplicaciones financieras
Incluye gastos figurativos
Incluye gastos no clasificables

COMISIÓN DE ADMINISTRACIÓN
DE LA PROVINCIA DE SANTA FE



Provincia de Santa Fe
Poder Ejecutivo

CAPITULO II
Planilla Anexa 13 al artículo 16º

Administración Central
COMPOSICIÓN INSTITUCIONAL POR FINALIDAD Y FUNCIÓN

Poder Judicial Provincial
Ministerio Público de la Acusación

Finalidad	Función	Subfunción	Concepto	Monto
1			ADMINISTRACION GUBERNAMENTAL	58.246.000
	2		Judicial	58.246.000
Total				58.246.000

Imprenta Oficial - Santa Fe

Nota: Incluye aplicaciones financieras
Incluye gastos figurativos
Incluye gastos no clasificables

SECRETARÍA DE ECONOMÍA
MINISTERIO DE ECONOMÍA



Provincia de Santa Fe

Poder Ejecutivo

CAPITULO II
Planilla Anexa 13 al artículo 16º

Administración Central
COMPOSICIÓN INSTITUCIONAL POR FINALIDAD Y FUNCIÓN

Ministerio de Gobierno y Reforma del Estado

Finalidad	Función	Subfunción	Concepto	Monto
1			ADMINISTRACION GUBERNAMENTAL	3.553.520.000
	3		Dirección Superior Ejecutiva	1.951.700.000
	5		Relaciones Interiores	1.601.820.000
3			SERVICIOS SOCIALES	1.008.783.000
	2		Promoción y asistencia social	1.000.000
	3		Seguridad Social	26.400.000
	4		Educación y Cultura	981.383.000
		4	Cultura (incluye Culto)	44.756.000
		6	Administración de la Educación	936.627.000
			Total	4.562.303.000

Imprenta Oficial - Santa Fe

Nota: Incluye aplicaciones financieras
Incluye gastos figurativos
Incluye gastos no clasificables

SECRETARÍA DE GOBIERNO Y REFORMA DEL ESTADO
MINISTERIO DE GOBIERNO Y REFORMA DEL ESTADO



Provincia de Santa Fe

Poder Ejecutivo

CAPITULO II
Planilla Anexa 13 al artículo 16º

Administración Central

COMPOSICIÓN INSTITUCIONAL POR FINALIDAD Y FUNCIÓN

Ministerio de Justicia y Derechos Humanos

Finalidad	Función	Subfunción	Concepto	Monto
1			ADMINISTRACION GUBERNAMENTAL	590.369.000
	3		Dirección Superior Ejecutiva	590.369.000
3			SERVICIOS SOCIALES	145.560.000
	2		Promoción y asistencia social	145.560.000
Total				735.929.000

Imprenta Oficial - Santa Fe

Nota: Incluye aplicaciones financieras
Incluye gastos figurativos
Incluye gastos no clasificables

SECRETARÍA DE ECONOMÍA
MINISTERIO DE ECONOMÍA Y FINANZAS
BARRIO DE LAS ESCUELAS, S/N. ROSARIO, SANTA FE



Provincia de Santa Fe

Poder Ejecutivo

CAPITULO II
Planilla Anexa 13 al artículo 16º

Administración Central
COMPOSICIÓN INSTITUCIONAL POR FINALIDAD Y FUNCIÓN

Ministerio de Seguridad

Finalidad	Función	Subfunción	Concepto	Monto
1			ADMINISTRACION GUBERNAMENTAL	406.927.000
	3		Dirección Superior Ejecutiva	406.927.000
2			SERVICIOS DE SEGURIDAD	14.524.592.000
	1		Seguridad Interior	12.808.519.000
	2		Sistema Penal	1.716.073.000
3			SERVICIOS SOCIALES	96.002.000
	4		Educación y Cultura	96.002.000
		2	Educación Media y Técnica	3.365.000
		3	Educación Superior y Universitaria	92.419.000
		6	Administración de la Educación	218.000
			NO CLASIFICABLES	2.245.000
Total				15.029.766.000

Imprenta Oficial - Santa Fe

Nota: Incluye aplicaciones financieras
Incluye gastos figurativos
Incluye gastos no clasificables

SECRETARÍA DE ECONOMÍA
GOBIERNO DE SANTA FE
SECRETARÍA DE ECONOMÍA



Provincia de Santa Fe

Poder Ejecutivo

CAPITULO II

Planilla Anexa 13 al artículo 16º

Administración Central

COMPOSICIÓN INSTITUCIONAL POR FINALIDAD Y FUNCIÓN

Ministerio de la Producción

Finalidad	Función	Subfunción	Concepto	Monto
1			ADMINISTRACION GUBERNAMENTAL	134.466.000
	3		Dirección Superior Ejecutiva	134.466.000
4			SERVICIOS ECONOMICOS	577.815.000
	2		Comunicaciones	24.539.000
	4		Ecología y Medio Ambiente	71.024.000
	5		Agricultura	118.469.000
	6		Industria	182.518.000
	7		Comercio, Turismo y Otros Servicios	167.430.000
	8		Seguros y Finanzas	13.835.000
			Total	712.281.000

Imprenta Oficial - Santa Fe

Nota: Incluye aplicaciones financieras
Incluye gastos figurativos
Incluye gastos no clasificables

SECRETARÍA DE ECONOMÍA
MINISTERIO DE LA PRODUCCIÓN



Provincia de Santa Fe

Poder Ejecutivo

CAPITULO II
Planilla Anexa 13 al artículo 16º

Administración Central
COMPOSICIÓN INSTITUCIONAL POR FINALIDAD Y FUNCIÓN

Ministerio de Economía

Finalidad	Función	Subfunción	Concepto	Monto
1			ADMINISTRACION GUBERNAMENTAL	394.646.000
	3		Dirección Superior Ejecutiva	328.578.000
	8		Información y Estadística Básica	66.068.000
2			SERVICIOS DE SEGURIDAD	35.000.000
	1		Seguridad Interior	35.000.000
3			SERVICIOS SOCIALES	768.346.000
	1		Salud	35.000.000
	4		Educación y Cultura	62.211.000
		1	Educación Elemental	300.000
		2	Educación Media y Técnica	1.000.000
		6	Administración de la Educación	60.911.000
	8		Agua Potable y Alcantarillado	584.474.000
	9		Otros Servicios Urbanos	86.661.000
4			SERVICIOS ECONOMICOS	767.711.000
	1		Energía, Combustible y Minería	12.778.000
	3		Transporte	222.447.000
	4		Ecología y Medio Ambiente	73.315.000
	5		Agricultura	459.171.000
5			DEUDA PUBLICA	38.297.000
	1		Servicios de la Deuda Pública (intereses y gastos)	38.297.000
			NO CLASIFICABLES	547.021.000
			Total	2.551.021.000

Imprenta Oficial - Santa Fe

Nota: Incluye aplicaciones financieras
Incluye gastos figurativos
Incluye gastos no clasificables

COMISIONA DE CONTROL Y
AUDITORIA INTERNA
SECRETARÍA DE ECONOMÍA



Provincia de Santa Fe
Poder Ejecutivo

000120

CAPITULO II
Planilla Anexa 13 al artículo 16º

Administración Central
COMPOSICIÓN INSTITUCIONAL POR FINALIDAD Y FUNCIÓN

Ministerio de Educación

Finalidad	Función	Subfunción	Concepto	Monto
1			ADMINISTRACION GUBERNAMENTAL	24.131.000
	3		Dirección Superior Ejecutiva	24.131.000
3			SERVICIOS SOCIALES	31.814.351.000
	2		Promoción y asistencia social	732.562.000
	4		Educación y Cultura	31.081.789.000
		1	Educación Elemental	17.919.912.000
		2	Educación Media y Técnica	9.979.480.000
		3	Educación Superior y Universitaria	1.756.098.000
		6	Administración de la Educación	1.426.299.000
			Total	31.838.482.000

Imprenta Oficial - Santa Fe

Nota: Incluye aplicaciones financieras
Incluye gastos figurativos
Incluye gastos no clasificables

SECRETARÍA DE ECONOMÍA
GOBIERNO DE SANTA FE
SECRETARÍA DE ECONOMÍA



Provincia de Santa Fe
Poder Ejecutivo

000121

CAPITULO II
Planilla Anexa 13 al artículo 16º

Administración Central
COMPOSICIÓN INSTITUCIONAL POR FINALIDAD Y FUNCIÓN

Ministerio de Ciencia, Tecnología e Innovación Productiva

Finalidad	Función	Subfunción	Concepto	Monto
3			SERVICIOS SOCIALES	191.875.000
	2		Promoción y asistencia social	
	5		Ciencia y Técnica	191.875.000
			Total	191.875.000

Imprenta Oficial - Santa Fe

Nota: Incluye aplicaciones financieras
Incluye gastos figurativos
Incluye gastos no clasificables

SECRETARÍA DE ECONOMÍA
GOBIERNO DE SANTA FE
MINISTERIO DE CIENCIA, TECNOLOGÍA E INNOVACIÓN PRODUCTIVA



Provincia de Santa Fe
Poder Ejecutivo

000122

CAPITULO II
Planilla Anexa 13 al artículo 16º

Administración Central
COMPOSICIÓN INSTITUCIONAL POR FINALIDAD Y FUNCIÓN

Ministerio de Salud

Finalidad	Función	Subfunción	Concepto	Monto
3			SERVICIOS SOCIALES	11.474.827.000
	1		Salud	11.397.496.000
	2		Promoción y asistencia social	53.843.000
	4		Educación y Cultura	23.488.000
		3	Educación Superior y Universitaria	23.488.000
			NO CLASIFICABLES	18.588.000
			Total	11.493.415.000

Imprenta Oficial - Santa Fe

Nota: Incluye aplicaciones financieras
Incluye gastos figurativos
Incluye gastos no clasificables

RAMÓN J. GARCÍA
Director General de Planeación
y Presupuesto



Provincia de Santa Fe
Poder Ejecutivo

CAPITULO II
Planilla Anexa 13 al artículo 16º

Administración Central
COMPOSICIÓN INSTITUCIONAL POR FINALIDAD Y FUNCIÓN

Ministerio de Medio Ambiente

Finalidad	Función	Subfunción	Concepto	Monto
1			ADMINISTRACION GUBERNAMENTAL	26.957.500
	3		Dirección Superior Ejecutiva	26.957.500
4			SERVICIOS ECONOMICOS	173.519.500
	4		Ecología y Medio Ambiente	173.519.500
			Total	200.477.000

Imprenta Oficial - Santa Fe

Nota: Incluye aplicaciones financieras
Incluye gastos figurativos
Incluye gastos no clasificables

GOBIERNO DE LA PROVINCIA DE SANTA FE
SECRETARÍA DE ECONOMÍA
CALLE 5 N° 100 - 3000 SANTA FE, ARGENTINA



Provincia de Santa Fe
Poder Ejecutivo

CAPITULO II
Planilla Anexa 13 al artículo 16º


Administración Central
COMPOSICIÓN INSTITUCIONAL POR FINALIDAD Y FUNCIÓN

Ministerio de Obras Públicas

Finalidad	Función	Subfunción	Concepto	Monto
1			ADMINISTRACION GUBERNAMENTAL	663.809.000
	2		Judicial	358.500.000
	3		Dirección Superior Ejecutiva	305.309.000
2			SERVICIOS DE SEGURIDAD	847.310.000
	2		Sistema Penal	847.310.000
3			SERVICIOS SOCIALES	1.419.085.000
	1		Salud	945.080.000
	2		Promoción y asistencia social	350.000
	4		Educación y Cultura	433.635.000
		1	Educación Elemental	12.700.000
		2	Educación Media y Técnica	194.900.000
		3	Educación Superior y Universitaria	71.400.000
		4	Cultura (incluye Culto)	126.535.000
		5	Deporte y Recreación	28.100.000
	5		Ciencia y Técnica	20.000
	6		Trabajo	2.000.000
	7		Vivienda y Urbanismo	38.000.000
4			SERVICIOS ECONOMICOS	34.290.000
	3		Transporte	34.290.000
Total				2.964.494.000

Imprenta Oficial - Santa Fe

Nota: Incluye aplicaciones financieras
Incluye gastos figurativos
Incluye gastos no clasificables


 SECRETARÍA DE OBRAS PÚBLICAS
 MINISTERIO DE OBRAS PÚBLICAS



Provincia de Santa Fe
Poder Ejecutivo

CAPITULO II
Planilla Anexa 13 al artículo 16º

Administración Central
COMPOSICIÓN INSTITUCIONAL POR FINALIDAD Y FUNCIÓN

Ministerio de Infraestructura y Transporte

Finalidad	Función	Subfunción	Concepto	Monto
1			ADMINISTRACION GUBERNAMENTAL	249.310.400
	3		Dirección Superior Ejecutiva	249.310.400
3			SERVICIOS SOCIALES	4.131.932.600
	8		Agua Potable y Alcantarillado	2.217.378.000
	9		Otros Servicios Urbanos	1.914.554.600
4			SERVICIOS ECONOMICOS	3.236.559.000
	3		Transporte	3.235.559.000
	5		Agricultura	1.000.000
5			DEUDA PUBLICA	14.734.000
	1		Servicios de la Deuda Pública (intereses y gastos)	14.734.000
			NO CLASIFICABLES	22.204.000
Total				7.654.740.000

Imprenta Oficial - Santa Fe

Nota: Incluye aplicaciones financieras
Incluye gastos figurativos
Incluye gastos no clasificables



Provincia de Santa Fe
Poder Ejecutivo

CAPITULO II
Planilla Anexa 13 al artículo 16º

Administración Central
COMPOSICIÓN INSTITUCIONAL POR FINALIDAD Y FUNCIÓN

Ministerio de Trabajo y Seguridad Social

Finalidad	Función	Subfunción	Concepto	Monto
1			ADMINISTRACION GUBERNAMENTAL	78.460.000
	3		Dirección Superior Ejecutiva	78.460.000
3			SERVICIOS SOCIALES	1.484.613.000
	3		Seguridad Social	1.304.181.000
	6		Trabajo	180.432.000
4			SERVICIOS ECONOMICOS	54.653.000
	8		Seguros y Finanzas	54.653.000
Total				1.617.726.000

Imprenta Oficial - Santa Fe

Nota: Incluye aplicaciones financieras
Incluye gastos figurativos
Incluye gastos no clasificables

SECRETARÍA DE ECONOMÍA
Ministerio de Trabajo y Seguridad Social
Ministerio de Hacienda y Finanzas



Provincia de Santa Fe
Poder Ejecutivo

CAPITULO II
Planilla Anexa 13 al artículo 16º

Administración Central
COMPOSICIÓN INSTITUCIONAL POR FINALIDAD Y FUNCIÓN

Ministerio de Desarrollo Social

Finalidad	Función	Subfunción	Concepto	Monto
3			SERVICIOS SOCIALES	2.257.288.000
	2		Promoción y asistencia social	2.145.709.000
	4		Educación y Cultura	111.579.000
		3	Educación Superior y Universitaria	8.341.000
		5	Deporte y Recreación	103.238.000
			Total	2.257.288.000

Imprenta Oficial - Santa Fe

Nota: Incluye aplicaciones financieras
Incluye gastos figurativos
Incluye gastos no clasificables

SECRETARÍA DE ECONOMÍA
GOBIERNO DE SANTA FE
MINISTERIO DE DESARROLLO SOCIAL



Provincia de Santa Fe
Poder Ejecutivo

CAPITULO II
Planilla Anexa 13 al artículo 16º

Administración Central
COMPOSICIÓN INSTITUCIONAL POR FINALIDAD Y FUNCIÓN

Ministerio de Innovación y Cultura

Finalidad	Función	Subfunción	Concepto	Monto
1			ADMINISTRACION GUBERNAMENTAL	35.039.000
	3		Dirección Superior Ejecutiva	35.039.000
3			SERVICIOS SOCIALES	388.795.000
	4		Educación y Cultura	388.795.000
		3	Educación Superior y Universitaria	3.008.000
		4	Cultura (incluye Culto)	385.787.000
Total				423.834.000

Imprenta Oficial - Santa Fe

Nota: Incluye aplicaciones financieras
Incluye gastos figurativos
Incluye gastos no clasificables

SECRETARÍA DE ECONOMÍA
GOBIERNO DE SANTA FE



Provincia de Santa Fe
Poder Ejecutivo

CAPITULO II
Planilla Anexa 13 al artículo 16º

Administración Central
COMPOSICIÓN INSTITUCIONAL POR FINALIDAD Y FUNCIÓN

Secretaría de Estado del Habitat

Finalidad	Función	Subfunción	Concepto	Monto
1			ADMINISTRACION GUBERNAMENTAL	23.178.000
	3		Dirección Superior Ejecutiva	23.178.000
3			SERVICIOS SOCIALES	445.500.000
	7		Vivienda y Urbanismo	445.500.000
			NO CLASIFICABLES	40.200.000
Total				508.878.000

Imprenta Oficial - Santa Fe

Nota: Incluye aplicaciones financieras
Incluye gastos figurativos
Incluye gastos no clasificables



Provincia de Santa Fe
Poder Ejecutivo

CAPITULO II
Planilla Anexa 13 al artículo 16º

Administración Central
COMPOSICIÓN INSTITUCIONAL POR FINALIDAD Y FUNCIÓN

Secretaría de Estado de la Energía

Finalidad	Función	Subfunción	Concepto	Monto
4			SERVICIOS ECONOMICOS	575.654.000
	1		Energía, Combustible y Minería	575.654.000
			Total	575.654.000

Imprenta Oficial - Santa Fe

Nota: Incluye aplicaciones financieras
Incluye gastos figurativos
Incluye gastos no clasificables

SECRETARÍA DE ESTADO DE LA ENERGÍA
SECRETARÍA DE ESTADO DE LA ENERGÍA
SECRETARÍA DE ESTADO DE LA ENERGÍA



Provincia de Santa Fe
Poder Ejecutivo

CAPITULO II
Planilla Anexa 13 al artículo 16º

Administración Central
COMPOSICIÓN INSTITUCIONAL POR FINALIDAD Y FUNCIÓN

Fiscalía del Estado

Finalidad	Función	Subfunción	Concepto	Monto
1			ADMINISTRACION GUBERNAMENTAL	108.345.000
	3		Dirección Superior Ejecutiva	108.345.000
3			SERVICIOS SOCIALES	2.077.000
	4		Educación y Cultura	2.077.000
		3	Educación Superior y Universitaria	2.077.000
5			DEUDA PUBLICA	4.313.000
	1		Servicios de la Deuda Pública (intereses y gastos)	4.313.000
			NO CLASIFICABLES	45.537.000
			Total	160.272.000

Imprenta Oficial - Santa Fe

Nota: Incluye aplicaciones financieras
Incluye gastos figurativos
Incluye gastos no clasificables



Provincia de Santa Fe
Poder Ejecutivo

CAPITULO II
Planilla Anexa 13 al artículo 16º

Administración Central
COMPOSICIÓN INSTITUCIONAL POR FINALIDAD Y FUNCIÓN

Defensoría del Pueblo

Finalidad	Función	Subfunción	Concepto	Monto
1			ADMINISTRACION GUBERNAMENTAL	269.960.000
	3		Dirección Superior Ejecutiva	269.960.000
			Total	269.960.000

Imprenta Oficial - Santa Fe

Nota: Incluye aplicaciones financieras
Incluye gastos figurativos
Incluye gastos no clasificables

SECRETARÍA DE ECONOMÍA
SECRETARÍA DE ECONOMÍA
SECRETARÍA DE ECONOMÍA



Provincia de Santa Fe
Poder Ejecutivo

CAPITULO II
Planilla Anexa 13 al artículo 16º

Administración Central
COMPOSICIÓN INSTITUCIONAL POR FINALIDAD Y FUNCIÓN

Servicio de la Deuda Pública

Finalidad	Función	Subfunción	Concepto	Monto
5			DEUDA PUBLICA	1.027.545.000
	1		Servicios de la Deuda Pública (intereses y gastos)	1.027.545.000
			NO CLASIFICABLES	957.400.000
			Total	1.984.945.000

Imprenta Oficial - Santa Fe

Nota: Incluye aplicaciones financieras
Incluye gastos figurativos
Incluye gastos no clasificables

SECRETARÍA DE ECONOMÍA
GOBIERNO DE SANTA FE
SECRETARÍA DE ECONOMÍA



Provincia de Santa Fe
Poder Ejecutivo

CAPITULO II
Planilla Anexa 13 al artículo 16º

Administración Central
COMPOSICIÓN INSTITUCIONAL POR FINALIDAD Y FUNCIÓN

Obligaciones a Cargo del Tesoro

Finalidad	Función	Subfunción	Concepto	Monto
1			ADMINISTRACION GUBERNAMENTAL	13.061.558.000
	3		Dirección Superior Ejecutiva	585.226.000
	5		Relaciones Interiores	12.185.682.000
	6		Administración Fiscal	290.650.000
2			SERVICIOS DE SEGURIDAD	780.000.000
	1		Seguridad Interior	780.000.000
3			SERVICIOS SOCIALES	1.783.523.000
	1		Salud	732.369.000
	4		Educación y Cultura	1.041.604.000
		4	Cultura (incluye Culto)	600.000
		6	Administración de la Educación	1.041.004.000
	8		Agua Potable y Alcantarillado	9.550.000
4			SERVICIOS ECONOMICOS	361.174.000
	3		Transporte	251.457.000
	8		Seguros y Finanzas	109.717.000
			NO CLASIFICABLES	12.131.876.000
Total				28.118.131.000

Imprenta Oficial - Santa Fe

Nota: Incluye aplicaciones financieras
Incluye gastos figurativos
Incluye gastos no clasificables



Provincia de Santa Fe
Poder Ejecutivo

CAPITULO II
Planilla Anexa 14 al artículo 16º

Administración Central

COMPOSICIÓN DEL GASTO INSTITUCIONAL, POR DISTRIBUCIÓN GEOGRÁFICA Y CARÁCTER ECONÓMICO

Poder Legislativo Provincial

Provincia - Departamentos	GASTOS CORRIENTES	GASTOS DE CAPITAL	APLICACIONES FINANCIERAS	Total
Santa Fe	2.441.509.000	7.164.000		2.448.673.000
La Capital	2.152.105.000	7.164.000		2.159.269.000
Rosario	18.904.000			18.904.000
Provincial	270.500.000			270.500.000
Totales	2.441.509.000	7.164.000		2.448.673.000

Imprenta Oficial - Santa Fe

Nota: Incluye gastos figurativos
Los Gastos Corrientes y de Capital "No Clasificado" corresponden a Gastos Figurativos

Provincia de Santa Fe
Departamento de Hacienda y Finanzas
Banco de la Provincia de Santa Fe



Provincia de Santa Fe
Poder Ejecutivo

CAPITULO II
Planilla Anexa 14 al artículo 16º

Administración Central

COMPOSICIÓN DEL GASTO INSTITUCIONAL, POR DISTRIBUCIÓN GEOGRÁFICA Y CARÁCTER ECONÓMICO

Poder Legislativo Provincial
Cámara de Senadores

Provincia - Departamentos	GASTOS CORRIENTES	GASTOS DE CAPITAL	APLICACIONES FINANCIERAS	Total
Santa Fe	834.900.000	3.100.000		838.000.000
La Capital	685.900.000	3.100.000		689.000.000
Provincial	149.000.000			149.000.000
Totales	834.900.000	3.100.000		838.000.000

Imprenta Oficial - Santa Fe

Nota: Incluye gastos figurativos
Los Gastos Corrientes y de Capital "No Clasificado" corresponden a Gastos Figurativos

SECRETARÍA DE ECONOMÍA
GOBIERNO DE SANTA FE
CALLE 14 N° 100 - SANTA FE



Provincia de Santa Fe
Poder Ejecutivo

CAPITULO II
Planilla Anexa 14 al artículo 16º

Administración Central

COMPOSICIÓN DEL GASTO INSTITUCIONAL, POR DISTRIBUCIÓN GEOGRÁFICA Y CARÁCTER ECONÓMICO

Poder Legislativo Provincial
Cámara de Diputados

Provincia - Departamentos	GASTOS CORRIENTES	GASTOS DE CAPITAL	APLICACIONES FINANCIERAS	Total
Santa Fe	1.292.914.000	3.074.000		1.295.988.000
La Capital	1.171.414.000	3.074.000		1.174.488.000
Provincial	121.500.000			121.500.000
Totales	1.292.914.000	3.074.000		1.295.988.000

Imprenta Oficial - Santa Fe

Nota: Incluye gastos figurativos
Los Gastos Corrientes y de Capital "No Clasificado" corresponden a Gastos Figurativos



Provincia de Santa Fe
Poder Ejecutivo

CAPITULO II
Planilla Anexa 14 al artículo 16º

Administración Central

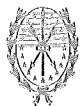
COMPOSICIÓN DEL GASTO INSTITUCIONAL, POR DISTRIBUCIÓN GEOGRÁFICA Y CARÁCTER ECONÓMICO

Poder Legislativo Provincial
Tribunal de Cuentas de la Provincia

Provincia - Departamentos	GASTOS CORRIENTES	GASTOS DE CAPITAL	APLICACIONES FINANCIERAS	Total
Santa Fe	313.695.000	990.000		314.685.000
La Capital	294.791.000	990.000		295.781.000
Rosario	18.904.000			18.904.000
Totales	313.695.000	990.000		314.685.000

Imprenta Oficial - Santa Fe

Nota: Incluye gastos figurativos
Los Gastos Corrientes y de Capital "No Clasificado" corresponden a Gastos Figurativos



Provincia de Santa Fe
Poder Ejecutivo

CAPITULO II
Planilla Anexa 14 al artículo 16º

Administración Central

COMPOSICIÓN DEL GASTO INSTITUCIONAL, POR DISTRIBUCIÓN GEOGRÁFICA Y CARÁCTER ECONÓMICO

Poder Ejecutivo - Gobernación

Provincia - Departamentos	GASTOS CORRIENTES	GASTOS DE CAPITAL	APLICACIONES FINANCIERAS	Total
Santa Fe	119.646.000	44.870.000		164.516.000
La Capital	48.146.000	9.140.000		57.286.000
Rosario		20.990.000		20.990.000
San Lorenzo		240.000		240.000
Provincial	71.500.000	14.500.000		86.000.000
Totales	119.646.000	44.870.000		164.516.000

Imprenta Oficial - Santa Fe

Nota: Incluye gastos figurativos
Los Gastos Corrientes y de Capital "No Clasificado" corresponden a Gastos Figurativos

SECRETARÍA DE ECONOMÍA
GOBIERNO DE SANTA FE
MINISTERIO DE ECONOMÍA



Provincia de Santa Fe
Poder Ejecutivo

CAPITULO II
Planilla Anexa 14 al artículo 16º

Administración Central

COMPOSICIÓN DEL GASTO INSTITUCIONAL, POR DISTRIBUCIÓN GEOGRÁFICA Y CARÁCTER ECONÓMICO

Poder Judicial Provincial

Provincia - Departamentos	GASTOS CORRIENTES	GASTOS DE CAPITAL	APLICACIONES FINANCIERAS	Total
Santa Fe	4.665.617.000	254.614.000		4.920.231.000
Caseros	427.000			427.000
Castellanos	5.020.000	1.504.000		6.524.000
Constitución	118.000			118.000
General Lopez	4.605.000	1.504.000		6.109.000
General Obligado	5.965.000	1.504.000		7.469.000
Iriondo	192.000			192.000
La Capital	26.433.000	14.071.000		40.504.000
9 de Julio	307.000			307.000
Rosario	22.919.000	3.831.000		26.750.000
San Cristobal	354.000			354.000
San Javier	135.000			135.000
San Lorenzo	166.000			166.000
San Martín	372.000			372.000
Vera	75.000			75.000
Provincial	4.598.529.000	232.200.000		4.830.729.000
Totales	4.665.617.000	254.614.000		4.920.231.000

Imprenta Oficial - Santa Fe

Nota: Incluye gastos figurativos
Los Gastos Corrientes y de Capital "No Clasificado" corresponden a Gastos Figurativos

SECRETARÍA DE ECONOMÍA
GOBIERNO DE SANTA FE
MENDOZA 125, 126 Y 127
5000 SANTA FE, ARGENTINA



Provincia de Santa Fe
Poder Ejecutivo

CAPITULO II
Planilla Anexa 14 al artículo 16º

Administración Central

COMPOSICIÓN DEL GASTO INSTITUCIONAL, POR DISTRIBUCIÓN GEOGRÁFICA Y CARÁCTER ECONÓMICO

Poder Judicial Provincial

Poder Judicial

Provincia - Departamentos	GASTOS CORRIENTES	GASTOS DE CAPITAL	APLICACIONES FINANCIERAS	Total
Santa Fe	4.592.325.000	229.050.000		4.821.375.000
Provincial	4.592.325.000	229.050.000		4.821.375.000
Totales	4.592.325.000	229.050.000		4.821.375.000

Imprenta Oficial - Santa Fe

Nota: Incluye gastos figurativos
Los Gastos Corrientes y de Capital "No Clasificado" corresponden a Gastos Figurativos

SECRETARÍA DE ECONOMÍA
GOBIERNO DE SANTA FE



Provincia de Santa Fe
Poder Ejecutivo

CAPITULO II
Planilla Anexa 14 al artículo 16º

Administración Central

COMPOSICIÓN DEL GASTO INSTITUCIONAL, POR DISTRIBUCIÓN GEOGRÁFICA Y CARÁCTER ECONÓMICO

Poder Judicial Provincial

Servicio Público Provincial de la Defensa Penal

Provincia - Departamentos	GASTOS CORRIENTES	GASTOS DE CAPITAL	APLICACIONES FINANCIERAS	Total
Santa Fe	29.275.000	11.335.000		40.610.000
Caseros	427.000			427.000
Castellanos	827.000			827.000
Constitución	118.000			118.000
General Lopez	862.000			862.000
General Obligado	1.247.000			1.247.000
Iriondo	192.000			192.000
La Capital	16.548.000	11.335.000		27.883.000
9 de Julio	307.000			307.000
Rosario	7.645.000			7.645.000
San Cristobal	354.000			354.000
San Javier	135.000			135.000
San Lorenzo	166.000			166.000
San Martín	372.000			372.000
Vera	75.000			75.000
Totales	29.275.000	11.335.000		40.610.000

Imprenta Oficial - Santa Fe

Nota: Incluye gastos figurativos
Los Gastos Corrientes y de Capital "No Clasificado" corresponden a Gastos Figurativos



Provincia de Santa Fe
Poder Ejecutivo

CAPITULO II
Planilla Anexa 14 al artículo 16º

Administración Central

COMPOSICIÓN DEL GASTO INSTITUCIONAL, POR DISTRIBUCIÓN GEOGRÁFICA Y CARÁCTER ECONÓMICO

Poder Judicial Provincial

Ministerio Público de la Acusación

Provincia - Departamentos	GASTOS CORRIENTES	GASTOS DE CAPITAL	APLICACIONES FINANCIERAS	Total
Santa Fe	44.017.000	14.229.000		58.246.000
Castellanos	4.193.000	1.504.000		5.697.000
General Lopez	3.743.000	1.504.000		5.247.000
General Obligado	4.718.000	1.504.000		6.222.000
La Capital	9.885.000	2.736.000		12.621.000
Rosario	15.274.000	3.831.000		19.105.000
Provincial	6.204.000	3.150.000		9.354.000
Totales	44.017.000	14.229.000		58.246.000

Imprenta Oficial - Santa Fe

Nota: Incluye gastos figurativos
Los Gastos Corrientes y de Capital "No Clasificado" corresponden a Gastos Figurativos

SECRETARÍA DE ECONOMÍA
GOBIERNO DE SANTA FE
CALLE 14 N.º 1000 - SANTA FE



Provincia de Santa Fe
Poder Ejecutivo

CAPITULO II
Planilla Anexa 14 al artículo 16º

Administración Central

COMPOSICIÓN DEL GASTO INSTITUCIONAL, POR DISTRIBUCIÓN GEOGRÁFICA Y CARÁCTER
ECONÓMICO

Ministerio de Gobierno y Reforma del Estado

Provincia - Departamentos	GASTOS CORRIENTES	GASTOS DE CAPITAL	APLICACIONES FINANCIERAS	Total
Capital Federal	13.245.000	60.000		13.305.000
Capital Federal	13.245.000	60.000		13.305.000
Santa Fe	2.539.026.000	2.009.972.000		4.548.998.000
Belgrano	17.146.000	29.190.000		46.336.000
Caseros	20.047.000	44.444.000		64.491.000
Castellanos	49.130.000	114.225.000		163.355.000
Constitución	22.152.000	52.817.000		74.969.000
Garay	5.752.000	15.568.000		21.320.000
General Lopez	51.393.000	110.273.000		161.666.000
General Obligado	44.854.000	111.867.000		156.721.000
Iriondo	19.553.000	40.011.000		59.564.000
La Capital	1.344.336.000	526.496.000		1.870.832.000
Las Colonias	31.396.000	72.369.000		103.765.000
9 de Julio	9.727.000	25.399.000		35.126.000
Rosario	371.178.000	385.614.000		756.792.000
San Cristobal	23.577.000	57.020.000		80.597.000
San Javier	9.369.000	22.939.000		32.308.000
San Jerónimo	26.608.000	56.746.000		83.354.000
San Justo	12.433.000	31.914.000		44.347.000
San Lorenzo	54.644.000	98.248.000		152.892.000
San Martín	23.458.000	44.961.000		68.419.000
Vera	15.858.000	39.069.000		54.927.000
Provincial	386.415.000	130.802.000		517.217.000
Totales	2.552.271.000	2.010.032.000		4.562.303.000

Imprenta Oficial - Santa Fe

Nota: Incluye gastos figurativos
Los Gastos Corrientes y de Capital "No Clasificado" corresponden a Gastos Figurativos

GOBIERNO DE LA PROVINCIA DE SANTA FE
SECRETARÍA DE ECONOMÍA
2014



Provincia de Santa Fe
Poder Ejecutivo

CAPITULO II
Planilla Anexa 14 al artículo 16º

Administración Central

COMPOSICIÓN DEL GASTO INSTITUCIONAL, POR DISTRIBUCIÓN GEOGRÁFICA Y CARÁCTER
ECONÓMICO

Ministerio de Justicia y Derechos Humanos

Provincia - Departamentos	GASTOS CORRIENTES	GASTOS DE CAPITAL	APLICACIONES FINANCIERAS	Total
Santa Fe	729.582.000	6.347.000		735.929.000
Belgrano	153.000			153.000
Caseros	276.000			276.000
Castellanos	1.492.000			1.492.000
Constitución	282.000	1.500.000		1.782.000
Garay	167.000			167.000
General Lopez	905.000			905.000
General Obligado	1.343.000			1.343.000
Iriondo	127.000			127.000
La Capital	447.959.000	4.137.000		452.096.000
Las Colonias	469.000			469.000
9 de Julio	112.000			112.000
Rosario	275.504.000			275.504.000
San Jerónimo	285.000			285.000
San Martín	505.000			505.000
Vera	3.000			3.000
Provincial		710.000		710.000
Totales	729.582.000	6.347.000		735.929.000

Imprenta Oficial - Santa Fe

Nota: Incluye gastos figurativos
Los Gastos Corrientes y de Capital "No Clasificado" corresponden a Gastos Figurativos



Provincia de Santa Fe
Poder Ejecutivo

CAPITULO II
Planilla Anexa 14 al artículo 16º

Administración Central

COMPOSICIÓN DEL GASTO INSTITUCIONAL, POR DISTRIBUCIÓN GEOGRÁFICA Y CARÁCTER
ECONÓMICO

Ministerio de Seguridad

Provincia - Departamentos	GASTOS CORRIENTES	GASTOS DE CAPITAL	APLICACIONES FINANCIERAS	Total
Santa Fe	13.977.511.000	1.050.010.000	2.245.000	15.029.766.000
No clasificado			2.245.000	2.245.000
Belgrano	215.383.000			215.383.000
Caseros	204.442.000	1.540.000		205.982.000
Castellanos	371.432.000			371.432.000
Constitución	298.687.000	5.000.000		303.687.000
Garay	234.797.000			234.797.000
General Lopez	376.507.000			376.507.000
General Obligado	299.655.000			299.655.000
Iriondo	326.942.000			326.942.000
La Capital	3.808.583.000	66.399.000		3.874.982.000
Las Colonias	463.058.000			463.058.000
9 de Julio	331.673.000			331.673.000
Rosario	3.921.487.000	298.076.000		4.219.563.000
San Cristobal	385.680.000			385.680.000
San Javier	295.780.000			295.780.000
San Jerónimo	828.804.000			828.804.000
San Justo	298.286.000			298.286.000
San Lorenzo	354.457.000			354.457.000
San Martín	210.889.000			210.889.000
Vera	518.821.000			518.821.000
Provincial	232.148.000	678.995.000		911.143.000
Totales	13.977.511.000	1.050.010.000	2.245.000	15.029.766.000

Imprenta Oficial - Santa Fe

Nota: Incluye gastos figurativos
Los Gastos Corrientes y de Capital "No Clasificado" corresponden a Gastos Figurativos

SECRETARÍA DE ECONOMÍA
GOBIERNO DE SANTA FE



Provincia de Santa Fe
Poder Ejecutivo

CAPITULO II
Planilla Anexa 14 al artículo 16º

Administración Central

**COMPOSICIÓN DEL GASTO INSTITUCIONAL, POR DISTRIBUCIÓN GEOGRÁFICA Y CARÁCTER
ECONÓMICO**

Ministerio de la Producción

Provincia - Departamentos	GASTOS CORRIENTES	GASTOS DE CAPITAL	APLICACIONES FINANCIERAS	Total
Córdoba	1.258.000			1.258.000
Córdoba Sin discriminar	1.258.000			1.258.000
Santa Fe	517.939.000	193.084.000		711.023.000
Caseros	330.000	55.000		385.000
Castellanos	1.035.000	2.000.000		3.035.000
Garay	100.000			100.000
General Lopez	725.000	1.162.000		1.887.000
General Obligado	10.400.000			10.400.000
La Capital	490.039.000	163.727.000		653.766.000
Las Colonias	800.000			800.000
9 de Julio	2.300.000			2.300.000
Rosario	9.710.000	25.640.000		35.350.000
Vera	2.500.000	500.000		3.000.000
Totales	519.197.000	193.084.000		712.281.000

Imprenta Oficial - Santa Fe

Nota: Incluye gastos figurativos
Los Gastos Corrientes y de Capital "No Clasificado" corresponden a Gastos Figurativos



Provincia de Santa Fe
Poder Ejecutivo

CAPITULO II

Planilla Anexa 14 al artículo 16º

Administración Central

**COMPOSICIÓN DEL GASTO INSTITUCIONAL, POR DISTRIBUCIÓN GEOGRÁFICA Y CARÁCTER
ECONÓMICO**

Ministerio de Economía

Provincia - Departamentos	GASTOS CORRIENTES	GASTOS DE CAPITAL	APLICACIONES FINANCIERAS	Total
Santa Fe	410.990.000	1.593.010.000	547.021.000	2.551.021.000
No clasificado			547.021.000	547.021.000
Belgrano		270.000		270.000
Caseros		3.700.000		3.700.000
Castellanos		4.750.000		4.750.000
Constitución		1.000.000		1.000.000
Garay		2.901.000		2.901.000
General Lopez		1.060.000		1.060.000
General Obligado	1.000.000	474.062.000		475.062.000
Iriondo		1.000.000		1.000.000
La Capital	369.093.000	43.658.000		412.751.000
Las Colonias		5.500.000		5.500.000
9 de Julio		500.000		500.000
Rosario		14.650.000		14.650.000
San Javier		8.000.000		8.000.000
San Jerónimo		178.796.000		178.796.000
San Justo		4.250.000		4.250.000
San Lorenzo		13.978.000		13.978.000
San Martín		5.300.000		5.300.000
Vera		2.290.000		2.290.000
Interdepartamental	2.600.000	670.080.000		672.680.000
Provincial	38.297.000	157.265.000		195.562.000
Totales	410.990.000	1.593.010.000	547.021.000	2.551.021.000

Imprenta Oficial - Santa Fe

Nota: Incluye gastos figurativos
Los Gastos Corrientes y de Capital "No Clasificado" corresponden a Gastos Figurativos

Ministerio de Economía
Buenos Aires, 10 de Julio de 2017



Provincia de Santa Fe
Poder Ejecutivo

CAPITULO II
Planilla Anexa 14 al artículo 16º

Administración Central


COMPOSICIÓN DEL GASTO INSTITUCIONAL, POR DISTRIBUCIÓN GEOGRÁFICA Y CARÁCTER
ECONÓMICO

Ministerio de Educación

Provincia - Departamentos	GASTOS CORRIENTES	GASTOS DE CAPITAL	APLICACIONES FINANCIERAS	Total
Santa Fe	31.018.893.000	819.589.000		31.838.482.000
Belgrano	375.758.000	3.116.000		378.874.000
Caseros	665.187.000			665.187.000
Castellanos	1.416.959.000	27.881.000		1.444.840.000
Constitución	795.226.000	18.310.000		813.536.000
Garay	315.511.000	25.500.000		341.011.000
General Lopez	1.522.680.000	25.330.000		1.548.010.000
General Obligado	2.078.449.000	46.106.000		2.124.555.000
Iriondo	693.615.000	7.463.000		701.078.000
La Capital	7.082.898.000	167.613.000		7.250.511.000
Las Colonias	989.394.000	42.168.000		1.031.562.000
9 de Julio	515.019.000	14.371.000		529.390.000
Rosario	9.236.533.000	69.147.000		9.305.680.000
San Cristobal	957.453.000	1.792.000		959.245.000
San Javier	405.468.000	30.481.000		435.949.000
San Jerónimo	777.735.000	1.906.000		779.641.000
San Justo	496.655.000	1.160.000		497.815.000
San Lorenzo	1.250.111.000			1.250.111.000
San Martín	597.332.000	800.000		598.132.000
Vera	727.498.000	7.145.000		734.643.000
Provincial	119.412.000	329.300.000		448.712.000
Totales	31.018.893.000	819.589.000		31.838.482.000

Imprenta Oficial - Santa Fe

Nota: Incluye gastos figurativos
Los Gastos Corrientes y de Capital "No Clasificado" corresponden a Gastos Figurativos


 Director General de Educación
 Ministerio de Educación
 Santa Fe, Argentina



Provincia de Santa Fe
Poder Ejecutivo

000150

CAPITULO II
Planilla Anexa 14 al artículo 16º

Administración Central
COMPOSICIÓN DEL GASTO INSTITUCIONAL, POR DISTRIBUCIÓN GEOGRÁFICA Y CARÁCTER ECONÓMICO

Ministerio de Ciencia, Tecnología e Innovación Productiva

Provincia - Departamentos	GASTOS CORRIENTES	GASTOS DE CAPITAL	APLICACIONES FINANCIERAS	Total
Santa Fe	122.225.000	69.650.000		191.875.000
General Obligado	800.000			800.000
La Capital	34.984.000	12.000.000		46.984.000
Rosario	9.393.000	51.150.000		60.543.000
Provincial	77.048.000	6.500.000		83.548.000
Totales	122.225.000	69.650.000		191.875.000

Imprenta Oficial - Santa Fe

Nota: Incluye gastos figurativos
Los Gastos Corrientes y de Capital "No Clasificado" corresponden a Gastos Figurativos

Ministerio de Ciencia, Tecnología e Innovación Productiva
Buenos Aires, Argentina



Provincia de Santa Fe

Poder Ejecutivo

CAPITULO II

Planilla Anexa 14 al artículo 16º

Administración Central

COMPOSICIÓN DEL GASTO INSTITUCIONAL, POR DISTRIBUCIÓN GEOGRÁFICA Y CARÁCTER
ECONÓMICO

Ministerio de Salud

Provincia - Departamentos	GASTOS CORRIENTES	GASTOS DE CAPITAL	APLICACIONES FINANCIERAS	Total
Santa Fe	11.189.039.000	285.788.000	18.588.000	11.493.415.000
No clasificado			18.588.000	18.588.000
Belgrano	72.230.000			72.230.000
Caseros	169.051.000	150.000		169.201.000
Castellanos	245.232.000			245.232.000
Constitución	137.112.000			137.112.000
Garay	69.486.000	100.000		69.586.000
General Lopez	323.636.000			323.636.000
General Obligado	453.362.000	150.000		453.512.000
Iriondo	343.903.000	300.000		344.203.000
La Capital	3.387.781.000	12.729.000		3.400.510.000
Las Colonias	161.443.000			161.443.000
9 de Julio	78.207.000			78.207.000
Rosario	3.640.156.000	4.750.000		3.644.906.000
San Cristobal	101.497.000			101.497.000
San Javier	81.459.000			81.459.000
San Jerónimo	132.522.000			132.522.000
San Justo	82.113.000			82.113.000
San Lorenzo	139.728.000			139.728.000
San Martín	139.974.000			139.974.000
Vera	173.007.000	100.000		173.107.000
Provincial	1.257.140.000	267.509.000		1.524.649.000
Totales	11.189.039.000	285.788.000	18.588.000	11.493.415.000

Imprenta Oficial - Santa Fe

Nota: Incluye gastos figurativos
Los Gastos Corrientes y de Capital "No Clasificado" corresponden a Gastos Figurativos

SECRETARÍA DE ECONOMÍA
GOBIERNO DE SANTA FE



Provincia de Santa Fe
Poder Ejecutivo

CAPITULO II
Planilla Anexa 14 al artículo 16º

Administración Central

COMPOSICIÓN DEL GASTO INSTITUCIONAL, POR DISTRIBUCIÓN GEOGRÁFICA Y CARÁCTER ECONÓMICO

Ministerio de Medio Ambiente

Provincia - Departamentos	GASTOS CORRIENTES	GASTOS DE CAPITAL	APLICACIONES FINANCIERAS	Total
Santa Fe	124.877.000	75.600.000		200.477.000
La Capital	79.486.500	700.000		80.186.500
Rosario	3.552.500	40.000.000		43.552.500
Interdepartamental	41.838.000	34.900.000		76.738.000
Totales	124.877.000	75.600.000		200.477.000

Imprenta Oficial - Santa Fe

Nota: Incluye gastos figurativos
Los Gastos Corrientes y de Capital "No Clasificado" corresponden a Gastos Figurativos

Provincia de Santa Fe
Ministerio de Medio Ambiente



Provincia de Santa Fe
Poder Ejecutivo

CAPITULO II
Planilla Anexa 14 al artículo 16º

Administración Central

COMPOSICIÓN DEL GASTO INSTITUCIONAL, POR DISTRIBUCIÓN GEOGRÁFICA Y CARÁCTER
ECONÓMICO

Ministerio de Obras Públicas

Provincia - Departamentos	GASTOS CORRIENTES	GASTOS DE CAPITAL	APLICACIONES FINANCIERAS	Total
Santa Fe	147.564.000	2.816.930.000		2.964.494.000
Belgrano		19.770.000		19.770.000
Caseros		42.250.000		42.250.000
Castellanos		41.170.000		41.170.000
Constitución		55.670.000		55.670.000
General Lopez		353.770.000		353.770.000
General Obligado	18.000	327.128.000		327.146.000
Iriondo		17.980.000		17.980.000
La Capital	123.516.000	847.306.000		970.822.000
9 de Julio		4.300.000		4.300.000
Rosario	24.030.000	789.944.000		813.974.000
San Cristobal		25.650.000		25.650.000
San Javier		4.620.000		4.620.000
San Jerónimo		9.000.000		9.000.000
San Justo		32.300.000		32.300.000
San Lorenzo		1.000.000		1.000.000
Vera		137.822.000		137.822.000
Provincial		107.250.000		107.250.000
Totales	147.564.000	2.816.930.000		2.964.494.000

Imprenta Oficial - Santa Fe

Nota: Incluye gastos figurativos
Los Gastos Corrientes y de Capital "No Clasificado" corresponden a Gastos Figurativos

SECRETARÍA DE ECONOMÍA
GOBIERNO DE SANTA FE
MINISTERIO DE OBRAS PÚBLICAS



Provincia de Santa Fe
Poder Ejecutivo

CAPITULO II

Planilla Anexa 14 al artículo 16º

Administración Central

**COMPOSICIÓN DEL GASTO INSTITUCIONAL, POR DISTRIBUCIÓN GEOGRÁFICA Y CARÁCTER
ECONÓMICO**

Ministerio de Infraestructura y Transporte

Provincia - Departamentos	GASTOS CORRIENTES	GASTOS DE CAPITAL	APLICACIONES FINANCIERAS	Total
Santa Fe	2.476.271.000	5.156.265.000	22.204.000	7.654.740.000
No clasificado			22.204.000	22.204.000
Belgrano		72.583.000		72.583.000
Caseros		56.811.000		56.811.000
Castellanos		147.891.000		147.891.000
Constitución		650.000		650.000
Garay		40.020.000		40.020.000
General Lopez	1.000.000	35.220.000		36.220.000
General Obligado		542.833.000		542.833.000
Iriondo		49.610.000		49.610.000
La Capital	244.391.000	998.388.000		1.242.779.000
Las Colonias		37.021.000		37.021.000
9 de Julio		11.700.000		11.700.000
Rosario	28.121.000	899.316.000		927.437.000
San Cristobal		630.000		630.000
San Javier		78.061.000		78.061.000
San Jerónimo		80.085.000		80.085.000
San Justo		620.000		620.000
San Lorenzo		149.214.000		149.214.000
San Martín		370.000		370.000
Vera		3.847.000		3.847.000
Interdepartamental	2.202.759.000	1.951.395.000		4.154.154.000
Totales	2.476.271.000	5.156.265.000	22.204.000	7.654.740.000

Imprenta Oficial - Santa Fe

Nota: Incluye gastos figurativos
Los Gastos Corrientes y de Capital "No Clasificado" corresponden a Gastos Figurativos



Provincia de Santa Fe
Poder Ejecutivo

CAPITULO II
Planilla Anexa 14 al artículo 16º

Administración Central

**COMPOSICIÓN DEL GASTO INSTITUCIONAL, POR DISTRIBUCIÓN GEOGRÁFICA Y CARÁCTER
ECONÓMICO**

Ministerio de Trabajo y Seguridad Social

Provincia - Departamentos	GASTOS CORRIENTES	GASTOS DE CAPITAL	APLICACIONES FINANCIERAS	Total
Santa Fe	1.609.398.000	8.328.000		1.617.726.000
Belgrano	17.926.108			17.926.108
Caseros	18.335.085			18.335.085
Castellanos	42.574.500			42.574.500
Constitución	34.424.680			34.424.680
Garay	25.529.698			25.529.698
General Lopez	42.355.962			42.355.962
General Obligado	92.583.068			92.583.068
Iriondo	28.748.453			28.748.453
La Capital	594.935.025	6.133.000		601.068.025
Las Colonias	20.929.142			20.929.142
9 de Julio	23.598.449			23.598.449
Rosario	398.703.204	2.195.000		400.898.204
San Cristobal	32.022.731			32.022.731
San Javier	46.719.584			46.719.584
San Jerónimo	34.249.429			34.249.429
San Justo	34.345.198			34.345.198
San Lorenzo	38.055.803			38.055.803
San Martín	17.324.696			17.324.696
Vera	63.037.187			63.037.187
Interdepartamental	3.000.000			3.000.000
Totales	1.609.398.000	8.328.000		1.617.726.000

Imprenta Oficial - Santa Fe

Nota: Incluye gastos figurativos
Los Gastos Corrientes y de Capital "No Clasificado" corresponden a Gastos Figurativos

MINISTERIO DE TRABAJO Y SEGURIDAD SOCIAL
SECRETARÍA DE TRABAJO Y SEGURIDAD SOCIAL



Provincia de Santa Fe
Poder Ejecutivo

CAPITULO II
Planilla Anexa 14 al artículo 16º

Administración Central


COMPOSICIÓN DEL GASTO INSTITUCIONAL, POR DISTRIBUCIÓN GEOGRÁFICA Y CARÁCTER
ECONÓMICO

Ministerio de Desarrollo Social

Provincia - Departamentos	GASTOS CORRIENTES	GASTOS DE CAPITAL	APLICACIONES FINANCIERAS	Total
Santa Fe	2.150.252.000	107.036.000		2.257.288.000
Belgrano	19.943.000	409.000		20.352.000
Caseros	24.589.000	630.000		25.219.000
Castellanos	83.498.000	2.754.000		86.252.000
Constitución	30.458.000	1.024.000		31.482.000
Garay	16.530.000	1.546.000		18.076.000
General Lopez	64.601.000	2.436.000		67.037.000
General Obligado	121.739.000	4.737.000		126.476.000
Iriondo	22.562.000	596.000		23.158.000
La Capital	760.496.000	36.613.000		797.109.000
Las Colonias	22.455.000	758.000		23.213.000
9 de Julio	23.961.000	833.000		24.794.000
Rosario	741.990.000	34.159.000		776.149.000
San Cristobal	30.264.000	953.000		31.217.000
San Javier	24.169.000	679.000		24.848.000
San Jerónimo	30.410.000	1.045.000		31.455.000
San Justo	12.337.000	509.000		12.846.000
San Lorenzo	48.684.000	1.944.000		50.628.000
San Martín	23.309.000	541.000		23.850.000
Vera	48.257.000	1.370.000		49.627.000
Provincial		13.500.000		13.500.000
Totales	2.150.252.000	107.036.000		2.257.288.000

Imprenta Oficial - Santa Fe

Nota: Incluye gastos figurativos
Los Gastos Corrientes y de Capital "No Clasificado" corresponden a Gastos Figurativos


 SECRETARÍA DE ECONOMÍA
 MINISTERIO DE DESARROLLO SOCIAL
 SANTA FE, ARGENTINA



Provincia de Santa Fe
Poder Ejecutivo

000157

CAPITULO II
Planilla Anexa 14 al artículo 16º

Administración Central


COMPOSICIÓN DEL GASTO INSTITUCIONAL, POR DISTRIBUCIÓN GEOGRÁFICA Y CARÁCTER
ECONÓMICO

Ministerio de Innovación y Cultura

Provincia - Departamentos	GASTOS CORRIENTES	GASTOS DE CAPITAL	APLICACIONES FINANCIERAS	Total
Santa Fe	408.626.000	15.208.000		423.834.000
Garay	49.000			49.000
General Lopez	3.588.000			3.588.000
General Obligado	8.576.000			8.576.000
La Capital	250.643.000	8.906.000		259.549.000
Rosario	144.417.000	6.302.000		150.719.000
San Lorenzo	1.353.000			1.353.000
Totales	408.626.000	15.208.000		423.834.000

Imprenta Oficial - Santa Fe

Nota: Incluye gastos figurativos
Los Gastos Corrientes y de Capital "No Clasificado" corresponden a Gastos Figurativos


Ministerio de Innovación y Cultura



Provincia de Santa Fe
Poder Ejecutivo

CAPITULO II

Planilla Anexa 14 al artículo 16º

Administración Central


**COMPOSICIÓN DEL GASTO INSTITUCIONAL, POR DISTRIBUCIÓN GEOGRÁFICA Y CARÁCTER
ECONÓMICO**

Secretaria de Estado del Habitat

Provincia - Departamentos	GASTOS CORRIENTES	GASTOS DE CAPITAL	APLICACIONES FINANCIERAS	Total
Santa Fe	25.678.000	443.000.000	40.200.000	508.878.000
No clasificado			40.200.000	40.200.000
La Capital	22.678.000	50.000.000		72.678.000
Provincial	3.000.000	393.000.000		396.000.000
Totales	25.678.000	443.000.000	40.200.000	508.878.000

Imprenta Oficial - Santa Fe

Nota: Incluye gastos figurativos
Los Gastos Corrientes y de Capital "No Clasificado" corresponden a Gastos Figurativos


SECRETARÍA DE ESTADO DEL HABITAT
SECRETARÍA DE ESTADO DEL HABITAT



Provincia de Santa Fe
Poder Ejecutivo

000159

CAPITULO II
Planilla Anexa 14 al artículo 16º

Administración Central

COMPOSICIÓN DEL GASTO INSTITUCIONAL, POR DISTRIBUCIÓN GEOGRÁFICA Y CARÁCTER
ECONÓMICO

Secretaría de Estado de la Energía

Provincia - Departamentos	GASTOS CORRIENTES	GASTOS DE CAPITAL	APLICACIONES FINANCIERAS	Total
Santa Fe	116.169.000	459.485.000		575.654.000
La Capital	116.169.000	71.085.000		187.254.000
Las Colonias		28.417.000		28.417.000
Rosario		14.565.000		14.565.000
San Cristobal		29.156.000		29.156.000
Interdepartamental		316.262.000		316.262.000
Totales	116.169.000	459.485.000		575.654.000

Imprenta Oficial - Santa Fe

Nota: Incluye gastos figurativos
Los Gastos Corrientes y de Capital "No Clasificado" corresponden a Gastos Figurativos

SECRETARÍA DE ESTADO DE LA ENERGÍA
SECRETARÍA DE ESTADO DE LA ENERGÍA
SECRETARÍA DE ESTADO DE LA ENERGÍA



Provincia de Santa Fe
Poder Ejecutivo

CAPITULO II

Planilla Anexa 14 al artículo 16º

Administración Central

**COMPOSICIÓN DEL GASTO INSTITUCIONAL, POR DISTRIBUCIÓN GEOGRÁFICA Y CARÁCTER
ECONÓMICO**

Fiscalía del Estado

Provincia - Departamentos	GASTOS CORRIENTES	GASTOS DE CAPITAL	APLICACIONES FINANCIERAS	Total
Santa Fe	113.465.000	1.270.000	45.537.000	160.272.000
No clasificado			45.537.000	45.537.000
General Lopez	807.000			807.000
La Capital	90.414.000	1.270.000		91.684.000
Rosario	15.870.000			15.870.000
San Cristobal	807.000			807.000
San Martín	809.000			809.000
Interdepartamental	305.000			305.000
Provincial	4.313.000			4.313.000
Extraprovincial	140.000			140.000
Totales	113.465.000	1.270.000	45.537.000	160.272.000

Imprenta Oficial - Santa Fe

Nota: Incluye gastos figurativos
Los Gastos Corrientes y de Capital "No Clasificado" corresponden a Gastos Figurativos

PROVINCIA DE SANTA FE
SECRETARÍA DE ECONOMÍA



Provincia de Santa Fe
Poder Ejecutivo

CAPITULO II
Planilla Anexa 14 al artículo 16º

Administración Central

COMPOSICIÓN DEL GASTO INSTITUCIONAL, POR DISTRIBUCIÓN GEOGRÁFICA Y CARÁCTER ECONÓMICO

Defensoría del Pueblo

Provincia - Departamentos	GASTOS CORRIENTES	GASTOS DE CAPITAL	APLICACIONES FINANCIERAS	Total
Santa Fe	268.258.000	1.702.000		269.960.000
La Capital	106.357.000	847.000		107.204.000
Rosario	161.901.000	855.000		162.756.000
Totales	268.258.000	1.702.000		269.960.000

Imprenta Oficial - Santa Fe

Nota: Incluye gastos figurativos
Los Gastos Corrientes y de Capital "No Clasificado" corresponden a Gastos Figurativos

SECRETARÍA DE ECONOMÍA
GOBIERNO DE SANTA FE
SECRETARÍA DE ECONOMÍA



Provincia de Santa Fe
Poder Ejecutivo

CAPITULO II
Planilla Anexa 14 al artículo 16º

Administración Central

COMPOSICIÓN DEL GASTO INSTITUCIONAL, POR DISTRIBUCIÓN GEOGRÁFICA Y CARÁCTER ECONÓMICO

Servicio de la Deuda Pública

Provincia - Departamentos	GASTOS CORRIENTES	GASTOS DE CAPITAL	APLICACIONES FINANCIERAS	Total
Santa Fe	1.027.545.000		957.400.000	1.984.945.000
No clasificado			957.400.000	957.400.000
Provincial	1.027.545.000			1.027.545.000
Totales	1.027.545.000		957.400.000	1.984.945.000

Imprenta Oficial - Santa Fe

Nota: Incluye gastos figurativos
Los Gastos Corrientes y de Capital "No Clasificado" corresponden a Gastos Figurativos

Provincia de Santa Fe
Poder Ejecutivo
Secretaría de Hacienda y Finanzas



Provincia de Santa Fe
Poder Ejecutivo

CAPITULO II

Planilla Anexa 14 al artículo 16º

Administración Central


**COMPOSICIÓN DEL GASTO INSTITUCIONAL, POR DISTRIBUCIÓN GEOGRÁFICA Y CARÁCTER
ECONÓMICO**

Obligaciones a Cargo del Tesoro

Provincia - Departamentos	GASTOS CORRIENTES	GASTOS DE CAPITAL	APLICACIONES FINANCIERAS	Total
Santa Fe	17.322.681.000	10.545.450.000	250.000.000	28.118.131.000
No clasificado	4.157.610.000	7.724.266.000	250.000.000	12.131.876.000
Belgrano	236.248.000			236.248.000
Caseros	295.039.000			295.039.000
Castellanos	619.764.000			619.764.000
Constitución	310.463.000			310.463.000
Garay	70.055.000			70.055.000
General Lopez	768.457.000			768.457.000
General Obligado	545.083.000			545.083.000
Iriondo	280.836.000			280.836.000
La Capital	1.754.989.000			1.754.989.000
Las Colonias	399.808.000			399.808.000
9 de Julio	120.774.000			120.774.000
Rosario	4.356.194.000			4.356.194.000
San Cristobal	297.030.000			297.030.000
San Javier	112.024.000			112.024.000
San Jerónimo	328.184.000			328.184.000
San Justo	160.993.000			160.993.000
San Lorenzo	809.301.000			809.301.000
San Martín	296.769.000			296.769.000
Vera	190.671.000			190.671.000
Provincial	1.212.389.000	2.821.184.000		4.033.573.000
Totales	17.322.681.000	10.545.450.000	250.000.000	28.118.131.000

Imprenta Oficial - Santa Fe

Nota: Incluye gastos figurativos
Los Gastos Corrientes y de Capital "No Clasificado" corresponden a Gastos Figurativos


SECRETARÍA DE ECONOMÍA
GOBIERNO DE SANTA FE
MINISTERIO DE ECONOMÍA



Provincia de Santa Fe
Poder Ejecutivo

CAPITULO III
Planilla Anexa 1 A al artículo 17°

Organismos Descentralizados
COMPOSICIÓN DEL GASTO POR ENTIDAD Y NATURALEZA ECONÓMICA

Entidad	GASTOS CORRIENTES	GASTOS DE CAPITAL	Total
Poder Ejecutivo - Gobernación	23.056.000	300.000	23.356.000
Sindicatura General de la Provincia	23.056.000	300.000	23.356.000
Ministerio de Seguridad	80.064.000	2.492.000	82.556.000
Instituto Autárquico Provincial de Industrias Penitenciarias	80.064.000	2.492.000	82.556.000
Ministerio de la Producción	5.427.000	500.000	5.927.000
Ente Zona Franca Santafesina	5.427.000	500.000	5.927.000
Ministerio de Economía	9.719.212.000	38.073.000	9.757.285.000
Administración Provincial de Impuestos	1.158.339.000	25.835.000	1.184.174.000
Servicio de Catastro e Información Territorial	257.073.000	9.738.000	266.811.000
Caja de Asistencia Social - Lotería	8.303.800.000	2.500.000	8.306.300.000
Ministerio de Salud	62.341.000	1.800.000	64.141.000
Agencia Santafesina de Seguridad Alimentaria	62.341.000	1.800.000	64.141.000
Ministerio de Infraestructura y Transporte	293.873.000	7.057.189.000	7.351.062.000
Dirección Provincial de Vialidad	132.968.000	6.914.009.000	7.046.977.000
Aeropuerto Internacional de Rosario	80.320.000	141.680.000	222.000.000
Ente Regulador de Servicios Sanitarios	80.585.000	1.500.000	82.085.000
Secretaría de Estado del Hábitat	95.046.000	2.931.763.000	3.026.809.000
Dirección Provincial de Vivienda y Urbanismo	95.046.000	2.931.763.000	3.026.809.000
Totales	10.279.019.000	10.032.117.000	20.311.136.000

Imprenta Oficial - Santa Fe

Nota: Incluye gastos figurativos

SECRETARÍA DE ESTADO DEL HABITAT
DIRECCIÓN PROVINCIAL DE VIVIENDA Y URBANISMO

CAPITULO III
Planilla Anexa 2 A al artículo 17°

Organismos Descentralizados
COMPOSICIÓN DEL GASTO POR ENTIDAD Y POR FINALIDAD

Descripción	ADMINISTRACION GUBERNAMENTAL	SERVICIOS DE SEGURIDAD	SERVICIOS SOCIALES	SERVICIOS ECONOMICOS	DEUDA PUBLICA	No clasificables	Total
Poder Ejecutivo - Gobernación	23.356.000						23.356.000
Sindicatura General de la Provincia	23.356.000						23.356.000
Ministerio de Seguridad			82.556.000				82.556.000
Instituto Autárquico Provincial de Industrias Penitenciarias			82.556.000				82.556.000
Ministerio de la Producción				5.927.000			5.927.000
Ente Zona Franca Santafesina				5.927.000			5.927.000
Ministerio de Economía	1.582.824.000			7.175.540.000		998.921.000	9.757.285.000
Administración Provincial de Impuestos	1.184.174.000						1.184.174.000
Servicio de Catastro e Información Territorial	266.811.000						266.811.000
Caja de Asistencia Social - Lotería	131.839.000			7.175.540.000		998.921.000	8.306.300.000
Ministerio de Salud			64.141.000				64.141.000
Agencia Santafesina de Seguridad Alimentaria			64.141.000				64.141.000
Ministerio de Infraestructura y Transporte			82.085.000	7.268.977.000			7.351.062.000
Dirección Provincial de Vialidad				7.046.977.000			7.046.977.000
Aeropuerto Internacional de Rosario				222.000.000			222.000.000
Ente Regulador de Servicios Sanitarios			82.085.000				82.085.000
Secretaría de Estado del Habitat			3.026.209.000		600.000		3.026.809.000
Dirección Provincial de Vivienda y Urbanismo			3.026.209.000		600.000		3.026.809.000
Totales	1.606.180.000		3.254.991.000	14.450.444.000	600.000	998.921.000	20.311.136.000

Nota: No incluye aplicaciones financieras
 Incluye gastos figurativos
 Incluye gastos no clasificables

CAPITULO III
Planilla Anexa 3 A al artículo 17°



Organismos Descentralizados
COMPOSICIÓN DEL GASTO POR ENTIDAD Y POR FUENTE DE FINANCIAMIENTO

Descripción	Tesoro provincial	Recursos propios	Recursos afectados de origen provincial	Recursos afectados de origen nacional	Transferencias internas	Crédito interno	Transferencias externas	Crédito externo	Total
Poder Ejecutivo - Gobernación	23.216.000	140.000							23.356.000
Sindicatura General de la Provincia	23.216.000	140.000							23.356.000
Ministerio de Seguridad	57.356.000	25.200.000							82.556.000
Instituto Autárquico Provincial de Industrias Penitenciarias	57.356.000	25.200.000							82.556.000
Ministerio de la Producción	5.927.000								5.927.000
Ente Zona Franca Santafesina	5.927.000								5.927.000
Ministerio de Economía	1.438.315.000	8.318.970.000							9.757.285.000
Administración Provincial de Impuestos	1.183.504.000	670.000							1.184.174.000
Servicio de Catastro e Información Territorial	254.811.000	12.000.000							266.811.000
Caja de Asistencia Social - Lotería		8.306.300.000							8.306.300.000
Ministerio de Salud	39.713.000	24.428.000							64.141.000
Agencia Santafesina de Seguridad Alimentaria	39.713.000	24.428.000							64.141.000
Ministerio de Infraestructura y Transporte	1.187.892.000	734.465.000	563.579.000			600.000.000		4.265.126.000	7.351.062.000
Dirección Provincial de Vialidad	1.187.892.000	430.380.000	563.579.000			600.000.000		4.265.126.000	7.046.977.000
Aeropuerto Internacional de Rosario		222.000.000							222.000.000
Ente Regulador de Servicios Sanitarios		82.085.000							82.085.000
Secretaría de Estado del Habitat	1.074.722.000	966.112.000				897.175.000		88.800.000	3.026.809.000
Dirección Provincial de Vivienda y Urbanismo	1.074.722.000	966.112.000				897.175.000		88.800.000	3.026.809.000
Totales	3.827.141.000	10.069.315.000	563.579.000		1.497.175.000			4.353.926.000	20.311.136.000

MINISTERIO DE ECONOMÍA
 GOBIERNO DE SANTA FE
 DIRECCIÓN GENERAL DE ADMINISTRACIÓN Y FINANZAS

Nota: No incluye aplicaciones financieras
Incluye gastos figurativos

000166

CAPITULO III
Planilla Anexa 4 A al artículo 17°

Organismos Descentralizados
COMPOSICIÓN DE RECURSOS POR NATURALEZA ECONÓMICA Y FUENTE DE FINANCIAMIENTO

Clasificación económica	Fuente de financiamiento								Total
	Tesoro provincial	Recursos propios	Recursos afectados de origen provincial	Recursos afectados de origen nacional	Transferencias internas	Crédito interno	Transferencias externas	Crédito externo	
INGRESOS CORRIENTES	1.620.380.000	9.888.493.000							11.508.873.000
Ingresos Tributarios		1.159.780.000							1.159.780.000
Impuestos Nacionales		1.159.780.000							1.159.780.000
Ingresos No Tributarios		6.436.129.000							6.436.129.000
Tasas		106.401.000							106.401.000
Derechos		200.550.000							200.550.000
Otros No Tributarios		6.129.178.000							6.129.178.000
Ventas de Bienes y Servicios de las Administraciones Pública		38.834.000							38.834.000
Rentas de la Propiedad		150.000							150.000
Arrendamiento de Tierras y Terrenos		150.000							150.000
Transferencias Corrientes		2.253.600.000							2.253.600.000
Del Sector Privado		12.400.000							12.400.000
Del Sector Público		2.241.200.000							2.241.200.000
Contribuciones Figurativas para Financiaciones Corrientes	1.620.380.000								1.620.380.000
De la Administración Provincial	1.620.380.000								1.620.380.000
RECURSOS DE CAPITAL	2.206.761.000	192.000.000	563.579.000		1.497.175.000			4.353.926.000	8.813.441.000
Transferencias de Capital					897.175.000				897.175.000
Del Sector Público					897.175.000				897.175.000
Disminución de la Inversión Financiera (Adm. Provincial)		192.000.000							192.000.000
Recuperación de préstamos de largo plazo		192.000.000							192.000.000
Contribuciones Figurativas para Financiaciones de Capital	2.206.761.000		563.579.000		600.000.000			4.353.926.000	7.724.266.000
De la Administración Provincial	2.206.761.000		563.579.000		600.000.000			4.353.926.000	7.724.266.000
Totales	3.827.141.000	10.080.493.000	563.579.000		1.497.175.000			4.353.926.000	20.322.314.000

Nota: No incluye fuentes financieras
Incluye contribuciones figurativas

Imprenta Oficial - Santa Fe
 000167

000167

CAPITULO III
Planilla Anexa 5 A al artículo 17°



Organismos Descentralizados
COMPOSICIÓN DE RECURSOS POR ENTIDAD Y POR PROCEDENCIA

Concepto	ORIGEN PROVINCIAL		ORIGEN NACIONAL		OTROS ORIGENES		SIN CLAS. PROCED.	Total
	De Libre Disponibilidad	Afectados	De Libre Disponibilidad	Afectados	De libre disponibilidad	Afectados	Contribuciones Figurativas	
Poder Ejecutivo - Gobernación	140.000						23.216.000	23.356.000
Sindicatura General de la Provincia	140.000						23.216.000	23.356.000
Ministerio de Seguridad	25.200.000						57.356.000	82.556.000
Instituto Autárquico Provincial de Industrias Penitenciarias	25.200.000						57.356.000	82.556.000
Ministerio de la Producción							5.927.000	5.927.000
Ente Zona Franca Santafesina							5.927.000	5.927.000
Ministerio de Economía	12.670.000	6.070.700.000			2.253.600.000		1.438.315.000	9.775.285.000
Administración Provincial de Impuestos	670.000						1.183.504.000	1.184.174.000
Servicio de Catastro e Información Territorial	12.000.000						254.811.000	266.811.000
Caja de Asistencia Social - Lotería		6.070.700.000			2.253.600.000			8.324.300.000
Ministerio de Salud		24.428.000					39.713.000	64.141.000
Agencia Santafesina de Seguridad Alimentaria		24.428.000					39.713.000	64.141.000
Ministerio de Infraestructura y Transporte	337.645.000	30.000	396.790.000				6.616.597.000	7.351.062.000
Dirección Provincial de Vialidad	33.560.000	30.000	396.790.000				6.616.597.000	7.046.977.000
Aeropuerto Internacional de Rosario	222.000.000							222.000.000
Ente Regulador de Servicios Sanitarios	82.085.000							82.085.000
Secretaría de Estado del Habitat	2.500.000	193.800.000	762.990.000	897.175.000			1.163.522.000	3.019.987.000
Dirección Provincial de Vivienda y Urbanismo	2.500.000	193.800.000	762.990.000	897.175.000			1.163.522.000	3.019.987.000
Totales	378.155.000	6.288.958.000	1.159.780.000	897.175.000	2.253.600.000		9.344.646.000	20.322.314.000

Nota: No incluye fuentes financieras
Incluye contribuciones figurativas


000158

CAPITULO III
Planilla Anexa 6 A al artículo 17°

Organismos Descentralizados
CONTRIBUCIONES FIGURATIVAS

Entidad	Contribuciones Figurativas para Financiaciones Corrientes			Contribuciones Figurativas para Financiaciones de Capital			Contribuciones Figurativas para Aplicaciones Financieras			Total
	De la Administración Central	De Instituciones Descentralizadas	De Instituciones de Seguridad Social	De la administración central	De las instituciones descentralizadas	De instituciones de seguridad social	De la administración central	De instituciones descentralizadas	De instituciones de seguridad social	
Poder Ejecutivo - Gobernación	22.916.000			300.000						23.216.000
Sindicatura General de la Provincia	22.916.000			300.000						23.216.000
Ministerio de Seguridad	55.364.000			1.992.000						57.356.000
Instituto Autárquico Provincial de Industrias Penitenciarias	55.364.000			1.992.000						57.356.000
Ministerio de la Producción	5.427.000			500.000						5.927.000
Ente Zona Franca Santafesina	5.427.000			500.000						5.927.000
Ministerio de Economía	1.407.290.000			31.025.000						1.438.315.000
Administración Provincial de Impuestos	1.157.669.000			25.835.000						1.183.504.000
Servicio de Catastro e Información Territorial	249.621.000			5.190.000						254.811.000
Ministerio de Salud	39.713.000									39.713.000
Agencia Santafesina de Seguridad Alimentaria	39.713.000									39.713.000
Ministerio de Infraestructura y Transporte	89.670.000			6.526.927.000						6.616.597.000
Dirección Provincial de Vialidad	89.670.000			6.526.927.000						6.616.597.000
Secretaría de Estado del Habitat				1.163.522.000						1.163.522.000
Dirección Provincial de Vivienda y Urbanismo				1.163.522.000						1.163.522.000
Totales	1.620.380.000			7.724.266.000						9.344.646.000

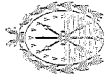
MINISTERIO DE ECONOMIA
 DIRECCIÓN GENERAL DE PLANEACIÓN
 ZARAGOZA, 15 DE ABRIL DE 2010



000169

CAPITULO III
Planilla Anexa 7 A al artículo 17°


Provincia de Santa Fe
 Poder Ejecutivo



Organismos Descentralizados
GASTOS FIGURATIVOS

Entidad	Gastos figurativos para transacciones corrientes			Gastos figurativos para transacciones de capital			Gastos figurativos para aplicaciones financieras			Total
	A la administración central	A instituciones descentralizadas	A instituciones de seguridad social	A la administración central	A instituciones descentralizadas	A instituciones de seguridad social	A la administración central	A instituciones descentralizadas	A instituciones de seguridad social	
Ministerio de Economía										998.921.000
Caja de Asistencia Social - Lotería										998.921.000
Totales										998.921.000

MINISTERIO DE ECONOMIA
 CAJA DE ASISTENCIA SOCIAL - LOTERIA
 SANTA FE, 17 DE AGOSTO DE 2011



000470

CAPITULO III
Planilla Anexa 8 A al artículo 17°

Organismos Descentralizados
FUENTES FINANCIERAS

Entidad	Disminución de la Inversión Financiera (Emp. y Soc. y Sec. P	Endeudamiento Público e Incremento de Otros Pasivos	Incremento del patrimonio	Contribuciones Figurativas para Aplicaciones Financieras	Total
Secretaría de Estado del Habitat	6.822.000				6.822.000
Dirección Provincial de Vivienda y Urbanismo	6.822.000				6.822.000
Totales	6.822.000				6.822.000

SECRETARÍA DE ESTADO DEL HABITAT
DIRECCIÓN PROVINCIAL DE VIVIENDA Y URBANISMO



CAPITULO III
Planilla Anexa 9 A al artículo 17°

Provincia de Santa Fe
Poder Ejecutivo



Organismos Descentralizados
APLICACIONES FINANCIERAS

Entidad	Inversión financiera	Amortización de la deuda y disminución de otros pasivos	Disminución del patrimonio	Gastos figurativos para aplicaciones financieras	Total
Ministerio de Economía	18.000.000				18.000.000
Caja de Asistencia Social - Lotería	18.000.000				18.000.000
Totales	18.000.000				18.000.000

COMISIÓN DE LICITACIONES
PROVINCIA DE SANTA FE
CALLE 14 N° 100 - SANTA FE
TEL: (0341) 4200000

000172



Provincia de Santa Fe
Poder Ejecutivo

CAPITULO III
Planilla Anexa 10 A al artículo 17º

Organismos Descentralizados
AHORRO-INVERSIÓN-FINANCIAMIENTO

Concepto	Importe
I - Ingresos Corrientes	9.888.493.000,00
II - Gastos Corrientes	9.280.098.000,00
III - Resultado Económico	608.395.000,00
IV - Recursos de Capital	1.089.175.000,00
V - Gastos de Capital	10.032.117.000,00
VI - TOTAL DE RECURSOS	10.977.668.000,00
VII - TOTAL DE GASTOS	19.312.215.000,00
VIII - Resultado Financiero antes de Contribuciones	(8.334.547.000,00)
IX - Contribuciones Figurativas	9.344.646.000,00
Contribuciones figurativas para financiaciones corrientes	1.620.380.000,00
Contribuciones figurativas para financiaciones de capital	7.724.266.000,00
X - Gastos Figurativos	998.921.000,00
Gastos figurativos para transacciones corrientes	998.921.000,00
Gastos figurativos para transacciones de capital	0,00
XI - Resultado Financiero	11.178.000,00
XII - Fuentes Financieras	6.822.000,00
Disminución de la Inversión Financiera	6.822.000,00
Endeudamiento Público e Incremento de Otros Pasivos	0,00
Incremento del patrimonio	0,00
XIII - Aplicaciones financieras	18.000.000,00
Inversión financiera	18.000.000,00
Amortización de la deuda y disminución de otros pasivos	0,00
Disminución del patrimonio	0,00
XIV-Contribuciones figurativas para aplicaciones financieras	0,00
XV -Gastos figurativos para aplicaciones financieras	0,00

Importante Oficial - Santa Fe

PROVINCIA DE SANTA FE
SECRETARÍA DE ECONOMÍA
INFORMACIÓN PÚBLICA



Provincia de Santa Fe
Poder Ejecutivo

CAPITULO III
Planilla Anexa 10 A al artículo 17º

Organismos Descentralizados
AHORRO-INVERSIÓN-FINANCIAMIENTO

Poder Ejecutivo - Gobernación
Sindicatura General de la Provincia

Concepto	Importe
I - Ingresos Corrientes	140.000,00
II - Gastos Corrientes	23.056.000,00
III - Resultado Económico	(22.916.000,00)
IV - Recursos de Capital	0,00
V - Gastos de Capital	300.000,00
VI - TOTAL DE RECURSOS	140.000,00
VII - TOTAL DE GASTOS	23.356.000,00
VIII - Resultado Financiero antes de Contribuciones	(23.216.000,00)
IX - Contribuciones Figurativas	23.216.000,00
Contribuciones figurativas para financiaciones corrientes	22.916.000,00
Contribuciones figurativas para financiaciones de capital	300.000,00
X - Gastos Figurativos	0,00
Gastos figurativos para transacciones corrientes	0,00
Gastos figurativos para transacciones de capital	0,00
XI - Resultado Financiero	0,00
XII - Fuentes Financieras	0,00
Disminución de la Inversión Financiera	0,00
Endeudamiento Público e Incremento de Otros Pasivos	0,00
Incremento del patrimonio	0,00
XIII - Aplicaciones financieras	0,00
Inversión financiera	0,00
Amortización de la deuda y disminución de otros pasivos	0,00
Disminución del patrimonio	0,00
XIV-Contribuciones figurativas para aplicaciones financieras	0,00
XV -Gastos figurativos para aplicaciones financieras	0,00

Imprenta Oficial - Santa Fe



Provincia de Santa Fe
Poder Ejecutivo

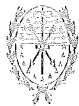
CAPITULO III
Planilla Anexa 10 A al artículo 17º

Organismos Descentralizados
AHORRO-INVERSIÓN-FINANCIAMIENTO

Ministerio de Seguridad
Instituto Autárquico Provincial de Industrias Penitenciarias

Concepto	Importe
I - Ingresos Corrientes	25.200.000,00
II - Gastos Corrientes	80.064.000,00
III - Resultado Económico	(54.864.000,00)
IV - Recursos de Capital	0,00
V - Gastos de Capital	2.492.000,00
VI - TOTAL DE RECURSOS	25.200.000,00
VII - TOTAL DE GASTOS	82.556.000,00
VIII - Resultado Financiero antes de Contribuciones	(57.356.000,00)
IX - Contribuciones Figurativas	57.356.000,00
Contribuciones figurativas para financiaciones corrientes	55.364.000,00
Contribuciones figurativas para financiaciones de capital	1.992.000,00
X - Gastos Figurativos	0,00
Gastos figurativos para transacciones corrientes	0,00
Gastos figurativos para transacciones de capital	0,00
XI - Resultado Financiero	0,00
XII - Fuentes Financieras	0,00
Disminución de la Inversión Financiera	0,00
Endeudamiento Público e Incremento de Otros Pasivos	0,00
Incremento del patrimonio	0,00
XIII - Aplicaciones financieras	0,00
Inversión financiera	0,00
Amortización de la deuda y disminución de otros pasivos	0,00
Disminución del patrimonio	0,00
XIV-Contribuciones figurativas para aplicaciones financieras	0,00
XV -Gastos figurativos para aplicaciones financieras	0,00

Imprenta Oficial - Santa Fe



Provincia de Santa Fe
Poder Ejecutivo

CAPITULO III
Planilla Anexa 10 A al artículo 17°

Organismos Descentralizados
AHORRO-INVERSIÓN-FINANCIAMIENTO

Ministerio de la Producción
Ente Zona Franca Santafesina

Concepto	Importe
I - Ingresos Corrientes	0,00
II - Gastos Corrientes	5.427.000,00
III - Resultado Económico	(5.427.000,00)
IV - Recursos de Capital	0,00
V - Gastos de Capital	500.000,00
VI - TOTAL DE RECURSOS	0,00
VII - TOTAL DE GASTOS	5.927.000,00
VIII - Resultado Financiero antes de Contribuciones	(5.927.000,00)
IX - Contribuciones Figurativas	5.927.000,00
Contribuciones figurativas para financiaciones corrientes	5.427.000,00
Contribuciones figurativas para financiaciones de capital	500.000,00
X - Gastos Figurativos	0,00
Gastos figurativos para transacciones corrientes	0,00
Gastos figurativos para transacciones de capital	0,00
XI - Resultado Financiero	0,00
XII - Fuentes Financieras	0,00
Disminución de la Inversión Financiera	0,00
Endeudamiento Público e Incremento de Otros Pasivos	0,00
Incremento del patrimonio	0,00
XIII - Aplicaciones financieras	0,00
Inversión financiera	0,00
Amortización de la deuda y disminución de otros pasivos	0,00
Disminución del patrimonio	0,00
XIV-Contribuciones figurativas para aplicaciones financieras	0,00
XV -Gastos figurativos para aplicaciones financieras	0,00

Imprenta Oficial - Santa Fe

Provincia de Santa Fe
Ministerio de la Producción
Ente Zona Franca Santafesina



Provincia de Santa Fe

Poder Ejecutivo

CAPITULO III

Planilla Anexa 10 A al artículo 17°

Organismos Descentralizados
AHORRO-INVERSIÓN-FINANCIAMIENTO

Ministerio de Economía

Administración Provincial de Impuestos

Concepto	Importe
I - Ingresos Corrientes	670.000,00
II - Gastos Corrientes	1.158.339.000,00
III - Resultado Económico	(1.157.669.000,00)
IV - Recursos de Capital	0,00
V - Gastos de Capital	25.835.000,00
VI - TOTAL DE RECURSOS	670.000,00
VII - TOTAL DE GASTOS	1.184.174.000,00
VIII - Resultado Financiero antes de Contribuciones	(1.183.504.000,00)
IX - Contribuciones Figurativas	1.183.504.000,00
Contribuciones figurativas para financiaciones corrientes	1.157.669.000,00
Contribuciones figurativas para financiaciones de capital	25.835.000,00
X - Gastos Figurativos	0,00
Gastos figurativos para transacciones corrientes	0,00
Gastos figurativos para transacciones de capital	0,00
XI - Resultado Financiero	0,00
XII - Fuentes Financieras	0,00
Disminución de la Inversión Financiera	0,00
Endeudamiento Público e Incremento de Otros Pasivos	0,00
Incremento del patrimonio	0,00
XIII - Aplicaciones financieras	0,00
Inversión financiera	0,00
Amortización de la deuda y disminución de otros pasivos	0,00
Disminución del patrimonio	0,00
XIV-Contribuciones figurativas para aplicaciones financieras	0,00
XV -Gastos figurativos para aplicaciones financieras	0,00

Imprenta Oficial - Santa Fe



Provincia de Santa Fe
Poder Ejecutivo

CAPITULO III
Planilla Anexa 10 A al artículo 17º

Organismos Descentralizados
AHORRO-INVERSIÓN-FINANCIAMIENTO

Ministerio de Economía

Servicio de Catastro e Información Territorial

Concepto	Importe
I - Ingresos Corrientes	12.000.000,00
II - Gastos Corrientes	257.073.000,00
III - Resultado Económico	(245.073.000,00)
IV - Recursos de Capital	0,00
V - Gastos de Capital	9.738.000,00
VI - TOTAL DE RECURSOS	12.000.000,00
VII - TOTAL DE GASTOS	266.811.000,00
VIII - Resultado Financiero antes de Contribuciones	(254.811.000,00)
IX - Contribuciones Figurativas	254.811.000,00
Contribuciones figurativas para financiaciones corrientes	249.621.000,00
Contribuciones figurativas para financiaciones de capital	5.190.000,00
X - Gastos Figurativos	0,00
Gastos figurativos para transacciones corrientes	0,00
Gastos figurativos para transacciones de capital	0,00
XI - Resultado Financiero	0,00
XII - Fuentes Financieras	0,00
Disminución de la Inversión Financiera	0,00
Endeudamiento Público e Incremento de Otros Pasivos	0,00
Incremento del patrimonio	0,00
XIII - Aplicaciones financieras	0,00
Inversión financiera	0,00
Amortización de la deuda y disminución de otros pasivos	0,00
Disminución del patrimonio	0,00
XIV-Contribuciones figurativas para aplicaciones financieras	0,00
XV -Gastos figurativos para aplicaciones financieras	0,00

Imprenta Oficial - Santa Fe



Provincia de Santa Fe

Poder Ejecutivo

CAPITULO III
Planilla Anexa 10 A al artículo 17º

Organismos Descentralizados
AHORRO-INVERSIÓN-FINANCIAMIENTO

Ministerio de Economía

Caja de Asistencia Social - Lotería

Concepto	Importe
I - Ingresos Corrientes	8.324.300.000,00
II - Gastos Corrientes	7.304.879.000,00
III - Resultado Económico	1.019.421.000,00
IV - Recursos de Capital	0,00
V - Gastos de Capital	2.500.000,00
VI - TOTAL DE RECURSOS	8.324.300.000,00
VII - TOTAL DE GASTOS	7.307.379.000,00
VIII - Resultado Financiero antes de Contribuciones	1.016.921.000,00
IX - Contribuciones Figurativas	0,00
Contribuciones figurativas para financiaciones corrientes	0,00
Contribuciones figurativas para financiaciones de capital	0,00
X - Gastos Figurativos	998.921.000,00
Gastos figurativos para transacciones corrientes	998.921.000,00
Gastos figurativos para transacciones de capital	0,00
XI - Resultado Financiero	18.000.000,00
XII - Fuentes Financieras	0,00
Disminución de la Inversión Financiera	0,00
Endeudamiento Público e Incremento de Otros Pasivos	0,00
Incremento del patrimonio	0,00
XIII - Aplicaciones financieras	18.000.000,00
Inversión financiera	18.000.000,00
Amortización de la deuda y disminución de otros pasivos	0,00
Disminución del patrimonio	0,00
XIV-Contribuciones figurativas para aplicaciones financieras	0,00
XV -Gastos figurativos para aplicaciones financieras	0,00

Imprenta Oficial - Santa Fe



Provincia de Santa Fe
Poder Ejecutivo

CAPITULO III
Planilla Anexa 10 A al artículo 17º

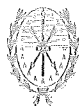
Organismos Descentralizados
AHORRO-INVERSIÓN-FINANCIAMIENTO

Ministerio de Salud

Agencia Santafesina de Seguridad Alimentaria

Concepto	Importe
I - Ingresos Corrientes	24.428.000,00
II - Gastos Corrientes	62.341.000,00
III - Resultado Económico	(37.913.000,00)
IV - Recursos de Capital	0,00
V - Gastos de Capital	1.800.000,00
VI - TOTAL DE RECURSOS	24.428.000,00
VII - TOTAL DE GASTOS	64.141.000,00
VIII - Resultado Financiero antes de Contribuciones	(39.713.000,00)
IX - Contribuciones Figurativas	39.713.000,00
Contribuciones figurativas para financiaciones corrientes	39.713.000,00
Contribuciones figurativas para financiaciones de capital	0,00
X - Gastos Figurativos	0,00
Gastos figurativos para transacciones corrientes	0,00
Gastos figurativos para transacciones de capital	0,00
XI - Resultado Financiero	0,00
XII - Fuentes Financieras	0,00
Disminución de la Inversión Financiera	0,00
Endeudamiento Público e Incremento de Otros Pasivos	0,00
Incremento del patrimonio	0,00
XIII - Aplicaciones financieras	0,00
Inversión financiera	0,00
Amortización de la deuda y disminución de otros pasivos	0,00
Disminución del patrimonio	0,00
XIV-Contribuciones figurativas para aplicaciones financieras	0,00
XV -Gastos figurativos para aplicaciones financieras	0,00

Imprenta Oficial - Santa Fe



Provincia de Santa Fe
Poder Ejecutivo


CAPITULO III
Planilla Anexa 10 A al artículo 17°

Organismos Descentralizados
AHORRO-INVERSIÓN-FINANCIAMIENTO

Ministerio de Infraestructura y Transporte
Dirección Provincial de Vialidad

Concepto	Importe
I - Ingresos Corrientes	430.380.000,00
II - Gastos Corrientes	132.968.000,00
III - Resultado Económico	297.412.000,00
IV - Recursos de Capital	0,00
V - Gastos de Capital	6.914.009.000,00
VI - TOTAL DE RECURSOS	430.380.000,00
VII - TOTAL DE GASTOS	7.046.977.000,00
VIII - Resultado Financiero antes de Contribuciones	(6.616.597.000,00)
IX - Contribuciones Figurativas	6.616.597.000,00
Contribuciones figurativas para financiaciones corrientes	89.670.000,00
Contribuciones figurativas para financiaciones de capital	6.526.927.000,00
X - Gastos Figurativos	0,00
Gastos figurativos para transacciones corrientes	0,00
Gastos figurativos para transacciones de capital	0,00
XI - Resultado Financiero	0,00
XII - Fuentes Financieras	0,00
Disminución de la Inversión Financiera	0,00
Endeudamiento Público e Incremento de Otros Pasivos	0,00
Incremento del patrimonio	0,00
XIII - Aplicaciones financieras	0,00
Inversión financiera	0,00
Amortización de la deuda y disminución de otros pasivos	0,00
Disminución del patrimonio	0,00
XIV-Contribuciones figurativas para aplicaciones financieras	0,00
XV -Gastos figurativos para aplicaciones financieras	0,00

Imprenta Oficial - Santa Fe


000181
IMPRESA OFICIAL - SANTA FE
1998



Provincia de Santa Fe
Poder Ejecutivo

CAPITULO III
Planilla Anexa 10 A al artículo 17º

Organismos Descentralizados
AHORRO-INVERSIÓN-FINANCIAMIENTO

Ministerio de Infraestructura y Transporte
Aeropuerto Internacional de Rosario

Concepto	Importe
I - Ingresos Corrientes	222.000.000,00
II - Gastos Corrientes	80.320.000,00
III - Resultado Económico	141.680.000,00
IV - Recursos de Capital	0,00
V - Gastos de Capital	141.680.000,00
VI - TOTAL DE RECURSOS	222.000.000,00
VII - TOTAL DE GASTOS	222.000.000,00
VIII - Resultado Financiero antes de Contribuciones	0,00
IX - Contribuciones Figurativas	0,00
Contribuciones figurativas para financiaciones corrientes	0,00
Contribuciones figurativas para financiaciones de capital	0,00
X - Gastos Figurativos	0,00
Gastos figurativos para transacciones corrientes	0,00
Gastos figurativos para transacciones de capital	0,00
XI - Resultado Financiero	0,00
XII - Fuentes Financieras	0,00
Disminución de la Inversión Financiera	0,00
Endeudamiento Público e Incremento de Otros Pasivos	0,00
Incremento del patrimonio	0,00
XIII - Aplicaciones financieras	0,00
Inversión financiera	0,00
Amortización de la deuda y disminución de otros pasivos	0,00
Disminución del patrimonio	0,00
XIV-Contribuciones figurativas para aplicaciones financieras	0,00
XV -Gastos figurativos para aplicaciones financieras	0,00

Imprenta Oficial - Santa Fe



Provincia de Santa Fe
Poder Ejecutivo

CAPITULO III
Planilla Anexa 10 A al artículo 17°

Organismos Descentralizados
AHORRO-INVERSIÓN-FINANCIAMIENTO

Ministerio de Infraestructura y Transporte
Ente Regulador de Servicios Sanitarios

Concepto	Importe
I - Ingresos Corrientes	82.085.000,00
II - Gastos Corrientes	80.585.000,00
III - Resultado Económico	1.500.000,00
IV - Recursos de Capital	0,00
V - Gastos de Capital	1.500.000,00
VI - TOTAL DE RECURSOS	82.085.000,00
VII - TOTAL DE GASTOS	82.085.000,00
VIII - Resultado Financiero antes de Contribuciones	0,00
IX - Contribuciones Figurativas	0,00
Contribuciones figurativas para financiaciones corrientes	0,00
Contribuciones figurativas para financiaciones de capital	0,00
X - Gastos Figurativos	0,00
Gastos figurativos para transacciones corrientes	0,00
Gastos figurativos para transacciones de capital	0,00
XI - Resultado Financiero	0,00
XII - Fuentes Financieras	0,00
Disminución de la Inversión Financiera	0,00
Endeudamiento Público e Incremento de Otros Pasivos	0,00
Incremento del patrimonio	0,00
XIII - Aplicaciones financieras	0,00
Inversión financiera	0,00
Amortización de la deuda y disminución de otros pasivos	0,00
Disminución del patrimonio	0,00
XIV-Contribuciones figurativas para aplicaciones financieras	0,00
XV -Gastos figurativos para aplicaciones financieras	0,00

Impresión Oficial - Santa Fe



Provincia de Santa Fe
Poder Ejecutivo

CAPITULO III
Planilla Anexa 10 A al artículo 17°

Organismos Descentralizados
AHORRO-INVERSIÓN-FINANCIAMIENTO

Secretaría de Estado del Habitat
Dirección Provincial de Vivienda y Urbanismo

Concepto	Importe
I - Ingresos Corrientes	767.290.000,00
II - Gastos Corrientes	95.046.000,00
III - Resultado Económico	672.244.000,00
IV - Recursos de Capital	1.089.175.000,00
V - Gastos de Capital	2.931.763.000,00
VI - TOTAL DE RECURSOS	1.856.465.000,00
VII - TOTAL DE GASTOS	3.026.809.000,00
VIII - Resultado Financiero antes de Contribuciones	(1.170.344.000,00)
IX - Contribuciones Figurativas	1.163.522.000,00
Contribuciones figurativas para financiaciones corrientes	0,00
Contribuciones figurativas para financiaciones de capital	1.163.522.000,00
X - Gastos Figurativos	0,00
Gastos figurativos para transacciones corrientes	0,00
Gastos figurativos para transacciones de capital	0,00
XI - Resultado Financiero	(6.822.000,00)
XII - Fuentes Financieras	6.822.000,00
Disminución de la Inversión Financiera	6.822.000,00
Endeudamiento Público e Incremento de Otros Pasivos	0,00
Incremento del patrimonio	0,00
XIII - Aplicaciones financieras	0,00
Inversión financiera	0,00
Amortización de la deuda y disminución de otros pasivos	0,00
Disminución del patrimonio	0,00
XIV-Contribuciones figurativas para aplicaciones financieras	0,00
XV -Gastos figurativos para aplicaciones financieras	0,00

Imprenta Oficial - Santa Fe

CAPITULO III
Planilla Anexa 11 A al artículo 17°

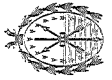
Organismos Descentralizados
COMPOSICIÓN DEL GASTO POR ENTIDAD Y POR OBJETO DEL GASTO

Descripción	Gastos en Personal	Bienes de consumo	Servicios no personales	Bienes de uso	Transferencias	Activos financieros	Servicio de la deuda y disminución de otros pasivos	Otros gastos	Gastos figurativos	Total
Poder Ejecutivo - Gobernación	20.913.000	214.000	1.929.000	300.000						23.356.000
Sindicatura General de la Provincia	20.913.000	214.000	1.929.000	300.000						23.356.000
Ministerio de Seguridad	54.439.000	21.190.000	4.435.000	2.492.000						82.556.000
Instituto Autárquico Provincial de Industrias Penitenciarias	54.439.000	21.190.000	4.435.000	2.492.000						82.556.000
Ministerio de la Producción	3.481.000	158.000	1.788.000	500.000						5.927.000
Ente Zona Franca Santafesina	3.481.000	158.000	1.788.000	500.000						5.927.000
Ministerio de Economía	959.543.000	15.705.000	2.491.054.000	38.073.000	182.289.000	18.000.000		5.071.700.000	998.921.000	9.775.285.000
Administración Provincial de Impuestos	584.792.000	10.524.000	563.023.000	25.835.000						1.184.174.000
Servicio de Catastro e Información Territorial	239.757.000	3.161.000	14.105.000	9.738.000	50.000					266.811.000
Caja de Asistencia Social - Lotería	134.994.000	2.020.000	1.913.926.000	2.500.000	182.239.000	18.000.000		5.071.700.000	998.921.000	8.324.300.000
Ministerio de Salud	39.713.000	4.027.000	18.601.000	1.800.000						64.141.000
Agencia Santafesina de Seguridad Alimentaria	39.713.000	4.027.000	18.601.000	1.800.000						64.141.000
Ministerio de Infraestructura y Transporte	595.164.000	118.582.000	168.528.000	6.371.588.000	97.200.000					7.351.062.000
Dirección Provincial de Vialidad	503.000.000	110.437.000	107.932.000	6.228.408.000	97.200.000					7.046.977.000
Aeropuerto Internacional de Rosario	24.720.000	5.600.000	50.000.000	141.680.000						222.000.000
Ente Regulador de Servicios Sanitarios	67.444.000	2.545.000	10.596.000	1.500.000						82.085.000
Secretaría de Estado del Habitat	192.570.000	4.230.000	115.859.000	1.925.728.000	388.422.000	400.000.000				3.026.809.000
Dirección Provincial de Vivienda y Urbanismo	192.570.000	4.230.000	115.859.000	1.925.728.000	388.422.000	400.000.000				3.026.809.000
Totales	1.865.823.000	164.106.000	2.802.194.000	8.340.481.000	667.911.000	418.000.000		5.071.700.000	998.921.000	20.329.136.000

Nota: Incluye aplicaciones financieras
Incluye gastos figurativos

CAPITULO III
Planilla Anexa 12 A al artículo 17º

Provincia de Santa Fe
 Poder Ejecutivo




Organismos Descentralizados
COMPOSICIÓN INSTITUCIONAL POR FUENTE DE FINANCIAMIENTO Y OBJETO DEL GASTO

Poder Ejecutivo - Gobernación
Sindicatura General de la Provincia

Fuente de financiamiento	Gastos en Personal	Bienes de consumo	Servicios no personales	Bienes de uso	Transferencias	Activos financieros	Servicio de la deuda y disminución de otros pasivos	Otros gastos	Gastos figurativos	Total
111 - Tesoro Provincial	20.913.000	144.000	1.859.000	300.000						23.216.000
201 - Recursos propios de los organismos de libre disponibilidad		70.000	70.000							140.000
Totales	20.913.000	214.000	1.929.000	300.000						23.356.000

Imprimada en la Imprenta Oficial de la Provincia de Santa Fe
 el día 15 de mayo de 2018.



Nota: Incluye aplicaciones financieras
Incluye gastos figurativos

CAPITULO III
Planilla Anexa 12 A al artículo 17º

Provincia de Santa Fe
 Poder Ejecutivo



Organismos Descentralizados
COMPOSICIÓN INSTITUCIONAL POR FUENTE DE FINANCIAMIENTO Y OBJETO DEL GASTO

Ministerio de Seguridad
Instituto Autárquico Provincial de Industrias Penitenciarias

Fuente de financiamiento	Gastos en Personal	Bienes de consumo	Servicios no personales	Bienes de uso	Transferencias	Activos financieros	Servicio de la deuda y disminución de otros pasivos	Otros gastos	Gastos figurativos	Total
111 - Tesoro Provincial	54.439.000	850.000	75.000	1.992.000						57.356.000
201 - Recursos propios de los organismos de libre disponibilidad		20.340.000	4.360.000	500.000						25.200.000
Totales	54.439.000	21.190.000	4.435.000	2.492.000						82.556.000

Nota: Incluye aplicaciones financieras
Incluye gastos figurativos

000187

CAPITULO III
Planilla Anexa 12 A al artículo 17º

Provincia de Santa Fe
 Poder Ejecutivo




Organismos Descentralizados
COMPOSICIÓN INSTITUCIONAL POR FUENTE DE FINANCIAMIENTO Y OBJETO DEL GASTO

Ministerio de la Producción
Ente Zona Franca Santafesina

Fuente de financiamiento	Gastos en Personal	Bienes de consumo	Servicios no personales	Bienes de uso	Transferencias	Activos financieros	Servicio de la deuda y disminución de otros pasivos	Otros gastos	Gastos figurativos	Total
111 - Tesoro Provincial	3.481.000	158.000	1.788.000	500.000						5.927.000
Totales	3.481.000	158.000	1.788.000	500.000						5.927.000

111 - Tesoro Provincial
 Ente Zona Franca Santafesina



Nota: Incluye aplicaciones financieras
Incluye gastos figurativos

000188

CAPITULO III
Planilla Anexa 12 A al artículo 17º

Provincia de Santa Fe
 Poder Ejecutivo




Organismos Descentralizados
COMPOSICIÓN INSTITUCIONAL POR FUENTE DE FINANCIAMIENTO Y OBJETO DEL GASTO

Ministerio de Economía
Administración Provincial de Impuestos


Fuente de financiamiento	Gastos en Personal	Bienes de consumo	Servicios no personales	Bienes de uso	Transferencias	Activos financieros	Servicio de la deuda y disminución de otros pasivos	Otros gastos	Gastos figurativos	Total
111 - Tesoro Provincial	584.792.000	10.434.000	562.443.000	25.835.000						1.183.504.000
201 - Recursos propios de los organismos de libre disponibilidad		90.000	580.000							670.000
Totales	584.792.000	10.524.000	563.023.000	25.835.000						1.184.174.000

MINISTERIO DE ECONOMÍA
 ADMINISTRACIÓN PROVINCIAL DE IMPUESTOS



Nota: Incluye aplicaciones financieras
Incluye gastos figurativos

CAPITULO III
Planilla Anexa 12 A al artículo 17º



Organismos Descentralizados
COMPOSICIÓN INSTITUCIONAL POR FUENTE DE FINANCIAMIENTO Y OBJETO DEL GASTO

Ministerio de Economía
Servicio de Catastro e Información Territorial

Fuente de financiamiento	Gastos en Personal	Bienes de consumo	Servicios no personales	Bienes de uso	Transferencias	Activos financieros	Servicio de la deuda y disminución de otros pasivos	Otros gastos	Gastos figurativos	Total
111 - Tesoro Provincial	239.757.000	834.000	8.980.000	5.190.000	50.000					254.811.000
201 - Recursos propios de los organismos de libre disponibilidad		2.327.000	5.125.000	4.548.000						12.000.000
Totales	239.757.000	3.161.000	14.105.000	9.738.000	50.000					266.811.000


Nota: Incluye aplicaciones financieras
Incluye gastos figurativos

Verificación de la información
 0000190
 2019-09-10 10:00:00
 0000190

0000190

CAPITULO III
Planilla Anexa 12 A al artículo 17º

Provincia de Santa Fe
 Poder Ejecutivo



Organismos Descentralizados
COMPOSICIÓN INSTITUCIONAL POR FUENTE DE FINANCIAMIENTO Y OBJETO DEL GASTO

Ministerio de Economía
Caja de Asistencia Social - Lotería


Fuente de financiamiento	Gastos en Personal	Bienes de consumo	Servicios no personales	Bienes de uso	Transferencias	Activos financieros	Servicio de la deuda y disminución de otros pasivos	Otros gastos	Gastos figurativos	Total
214 - Producido Juegos de Azar	89.419.000	1.400.000	1.647.151.000	2.000.000	109.361.000	18.000.000		5.071.700.000	409.269.000	7.348.300.000
218 - Fondo común Provincias		130.000	262.870.000							263.000.000
2014 - Casinos y Bingo Ley 11998	45.575.000	490.000	3.905.000	500.000	72.878.000				589.652.000	713.000.000
Totales	134.994.000	2.020.000	1.913.926.000	2.500.000	182.239.000	18.000.000		5.071.700.000	998.921.000	8.324.300.000

Nota: Incluye aplicaciones financieras
Incluye gastos figurativos

000191

CAPITULO III
Planilla Anexa 12 A al artículo 17º

Provincia de Santa Fe
 Poder Ejecutivo




Organismos Descentralizados
COMPOSICIÓN INSTITUCIONAL POR FUENTE DE FINANCIAMIENTO Y OBJETO DEL GASTO

Ministerio de Salud
Agencia Santafesina de Seguridad Alimentaria

Fuente de financiamiento	Gastos en Personal	Bienes de consumo	Servicios no personales	Bienes de uso	Transferencias	Activos financieros	Servicio de la deuda y disminución de otros pasivos	Otros gastos	Gastos figurativos	Total
111 - Tesoro Provincial	39.713.000									39.713.000
201 - Recursos propios de los organismos de libre disponibilidad		4.027.000	18.601.000	1.800.000						24.428.000
Totales	39.713.000	4.027.000	18.601.000	1.800.000						64.141.000

Nota: Incluye aplicaciones financieras
 Incluye gastos figurativos



000192

CAPITULO III
Planilla Anexa 12 A al artículo 17º



Organismos Descentralizados
COMPOSICIÓN INSTITUCIONAL POR FUENTE DE FINANCIAMIENTO Y OBJETO DEL GASTO

Ministerio de Infraestructura y Transporte
Dirección Provincial de Vialidad


Fuente de financiamiento	Gastos en Personal	Bienes de consumo	Servicios no personales	Bienes de uso	Transferencias	Activos financieros	Servicio de la deuda y disminución de otros pasivos	Otros gastos	Gastos figurativos	Total
111 - Tesoro Provincial	503.000.000			594.692.000	90.200.000					1.187.892.000
201 - Recursos propios de los organismos de libre disponibilidad		110.437.000	107.932.000	204.981.000	7.000.000					430.350.000
207 - Contribución de Mejoras Dirección Provincial de Vialidad				30.000						30.000
838 - Ley 13543 - Financiamiento Proyectos de Inversión Publica				4.265.126.000						4.265.126.000
3005 - Impuesto Inmob Rural -Fdo Inf Vial				455.376.000						455.376.000
3006 - Ingresos Brutos - Fdo inf. Vial				108.203.000						108.203.000
5045 - Fondo Federal Solidario-Dcto Nac 206/09 y Dcto Pcial 486/09				600.000.000						600.000.000
Totales	503.000.000	110.437.000	107.932.000	6.228.408.000	97.200.000					7.046.977.000

Nota: Incluye aplicaciones financieras
Incluye gastos figurativos

000193

CAPITULO III
Planilla Anexa 12 A al artículo 17º

Provincia de Santa Fe
 Poder Ejecutivo



Organismos Descentralizados
COMPOSICIÓN INSTITUCIONAL POR FUENTE DE FINANCIAMIENTO Y OBJETO DEL GASTO


Ministerio de Infraestructura y Transporte
Aeropuerto Internacional de Rosario

Fuente de financiamiento	Gastos en Personal	Bienes de consumo	Servicios no personales	Bienes de uso	Transferencias	Activos financieros	Servicio de la deuda y disminución de otros pasivos	Otros gastos	Gastos figurativos	Total
201 - Recursos propios de los organismos de libre disponibilidad	24.720.000	5.600.000	50.000.000	141.680.000						222.000.000
Totales	24.720.000	5.600.000	50.000.000	141.680.000						222.000.000

Nota: Incluye aplicaciones financieras
Incluye gastos figurativos

000194

CAPITULO III
Planilla Anexa 12 A al artículo 17º



Organismos Descentralizados
COMPOSICIÓN INSTITUCIONAL POR FUENTE DE FINANCIAMIENTO Y OBJETO DEL GASTO

Ministerio de Infraestructura y Transporte
Ente Regulador de Servicios Sanitarios

Fuente de financiamiento	Gastos en Personal	Bienes de consumo	Servicios no personales	Bienes de uso	Transferencias	Activos financieros	Servicio de la deuda y disminución de otros pasivos	Otros gastos	Gastos figurativos	Total
201 - Recursos propios de los organismos de libre disponibilidad	67.444.000	2.545.000	10.596.000	1.500.000						82.085.000
Totales	67.444.000	2.545.000	10.596.000	1.500.000						82.085.000

MINISTERIO DE INFRAESTRUCTURA Y TRANSPORTE
 ENTE REGULADOR DE SERVICIOS SANITARIOS

Nota: Incluye aplicaciones financieras
Incluye gastos figurativos

CAPITULO III
Planilla Anexa 12 A al artículo 17º



Organismos Descentralizados
COMPOSICIÓN INSTITUCIONAL POR FUENTE DE FINANCIAMIENTO Y OBJETO DEL GASTO

Secretaría de Estado del Habitat
Dirección Provincial de Vivienda y Urbanismo

Fuente de financiamiento	Gastos en Personal	Bienes de consumo	Servicios no personales	Bienes de uso	Transferencias	Activos financieros	Servicio de la deuda y disminución de otros pasivos	Otros gastos	Gastos figurativos	Total
111 - Tesoro Provincial			25.520.000	412.552.000	381.655.000	254.995.000				1.074.722.000
201 - Recursos propios de los organismos de libre disponibilidad	163.920.000	4.230.000	88.839.000	527.201.000	6.767.000	145.005.000				935.962.000
204 - FO.NA.VI. - Comisión de Servicios Personal	28.650.000									28.650.000
208 - Escrituraciones Ley 24464 - Vivienda y Urbanismo			600.000							600.000
209 - Aseguramiento de Vivienda - Vivienda y Urbanismo			900.000							900.000
838 - Ley 13543 - Financiamiento Proyectos de Inversión Pública				88.800.000						88.800.000
5020 - Programa Federal construcción 21.000 viviendas				322.000.000						322.000.000
5085 - Programa Federal Convenio 1484/15 - 191 viviendas				20.000.000						20.000.000
5086 - Programa Federal Convenio 1079/15 - 282 viviendas				60.000.000						60.000.000
5091 - ACU 352-120 Viviendas Ibarlucea G1				86.190.000						86.190.000
5092 - ACU 355-140 Viviendas Ibarlucea G2				100.556.000						100.556.000
5093 - ACU 306-66 Viviendas Polledo G1				50.635.000						50.635.000
5094 - ACU 351-70 Viviendas Polledo G2				53.610.000						53.610.000
5095 - ACU 356-86 Viviendas Ex Villa Olímpica G1				75.038.000						75.038.000
5096 - ACU 350-66 Viviendas Ex Villa Olímpica G2				57.842.000						57.842.000
5097 - ACU 347-82 Viviendas Ex Villa Olímpica G3				71.304.000						71.304.000
Totales	192.570.000	4.230.000	115.859.000	1.925.728.000	388.422.000	400.000.000				3.026.809.000

Nota: Incluye aplicaciones financieras
Incluye gastos figurativos

000196



Provincia de Santa Fe
Poder Ejecutivo

CAPITULO III
Planilla Anexa 13 A al artículo 17°

Organismos Descentralizados

COMPOSICIÓN DEL GASTO INSTITUCIONAL, POR PROGRAMA Y CARÁCTER ECONÓMICO

Poder Ejecutivo - Gobernación
Sindicatura General de la Provincia

Programa o categoría equivalente	GASTOS CORRIENTES	GASTOS DE CAPITAL	APLICACIONES FINANCIERAS	Total
SINDICATURA GENERAL DE LA PROVINCIA	23.056.000	300.000		23.356.000
Totales	23.056.000	300.000		23.356.000



Provincia de Santa Fe
Poder Ejecutivo

CAPITULO III
Planilla Anexa 13 A al artículo 17°

Organismos Descentralizados

COMPOSICIÓN DEL GASTO INSTITUCIONAL, POR PROGRAMA Y CARÁCTER ECONÓMICO

Ministerio de Seguridad

Instituto Autárquico Provincial de Industrias Penitenciarias

Programa o categoría equivalente	GASTOS CORRIENTES	GASTOS DE CAPITAL	APLICACIONES FINANCIERAS	Total
LABORTERAPIA	80.064.000	2.492.000		82.556.000
Totales	80.064.000	2.492.000		82.556.000



Provincia de Santa Fe
Poder Ejecutivo

CAPITULO III
Planilla Anexa 13 A al artículo 17º

Organismos Descentralizados

COMPOSICIÓN DEL GASTO INSTITUCIONAL, POR PROGRAMA Y CARÁCTER ECONÓMICO

Ministerio de la Producción
Ente Zona Franca Santafesina

Programa o categoría equivalente	GASTOS CORRIENTES	GASTOS DE CAPITAL	APLICACIONES FINANCIERAS	Total
ENTE ZONA FRANCA SANTAFESINA	5.427.000	500.000		5.927.000
Totales	5.427.000	500.000		5.927.000



Provincia de Santa Fe
Poder Ejecutivo

CAPITULO III
Planilla Anexa 13 A al artículo 17°

Organismos Descentralizados

COMPOSICIÓN DEL GASTO INSTITUCIONAL, POR PROGRAMA Y CARÁCTER ECONÓMICO

Ministerio de Economía
Administración Provincial de Impuestos

Programa o categoría equivalente	GASTOS CORRIENTES	GASTOS DE CAPITAL	APLICACIONES FINANCIERAS	Total
ADMINISTRACION, FISCALIZACION Y RECAUDACION IMPOSITIVA	1.158.339.000	25.835.000		1.184.174.000
Totales	1.158.339.000	25.835.000		1.184.174.000

Imprenta Oficial - Santa Fe

Nota: Incluye gastos figurativos

COMISIONADO EN JEFE
ADMINISTRACION PROVINCIAL DE IMPUESTOS
SANTA FE



Provincia de Santa Fe
Poder Ejecutivo

CAPITULO III
Planilla Anexa 13 A al artículo 17°

Organismos Descentralizados

COMPOSICIÓN DEL GASTO INSTITUCIONAL, POR PROGRAMA Y CARÁCTER ECONÓMICO

Ministerio de Economía

Servicio de Catastro e Información Territorial

Programa o categoría equivalente	GASTOS CORRIENTES	GASTOS DE CAPITAL	APLICACIONES FINANCIERAS	Total
ELABORACION Y ACTUALIZACION DEL CATASTRO PROVINCIAL	257.073.000	9.738.000		266.811.000
Totales	257.073.000	9.738.000		266.811.000



Provincia de Santa Fe
Poder Ejecutivo

CAPITULO III
Planilla Anexa 13 A al artículo 17°

Organismos Descentralizados

COMPOSICIÓN DEL GASTO INSTITUCIONAL, POR PROGRAMA Y CARÁCTER ECONÓMICO

Ministerio de Economía

Caja de Asistencia Social - Lotería

Programa o categoría equivalente	GASTOS CORRIENTES	GASTOS DE CAPITAL	APLICACIONES FINANCIERAS	Total
EXPLOTACION Y ADMINISTRACION DE JUEGOS	7.173.040.000	2.500.000	18.000.000	7.193.540.000
TRANSFERENCIAS	131.839.000			131.839.000
CONTRIBUCIONES	998.921.000			998.921.000
Totales	8.303.800.000	2.500.000	18.000.000	8.324.300.000

Imprenta Oficial - Santa Fe

Nota: Incluye gastos figurativos

SECRETARÍA DE ECONOMÍA
PROVINCIA DE SANTA FE



Provincia de Santa Fe
Poder Ejecutivo

CAPITULO III
Planilla Anexa 13 A al artículo 17°

Organismos Descentralizados

COMPOSICIÓN DEL GASTO INSTITUCIONAL, POR PROGRAMA Y CARÁCTER ECONÓMICO

Ministerio de Salud

Agencia Santafesina de Seguridad Alimentaria

Programa o categoría equivalente	GASTOS CORRIENTES	GASTOS DE CAPITAL	APLICACIONES FINANCIERAS	Total
AGENCIA SANTAFESINA DE SEGURIDAD ALIMENTARIA	62.341.000	1.700.000		64.041.000
ACTUALIZACION EDIFICIOS		100.000		100.000
Totales	62.341.000	1.800.000		64.141.000

Imprenta Oficial - Santa Fe

Nota: Incluye gastos figurativos

Agencia Santafesina de Seguridad Alimentaria



Provincia de Santa Fe
Poder Ejecutivo

CAPITULO III
Planilla Anexa 13 A al artículo 17°


Organismos Descentralizados
COMPOSICIÓN DEL GASTO INSTITUCIONAL, POR PROGRAMA Y CARÁCTER ECONÓMICO

Ministerio de Infraestructura y Transporte
Dirección Provincial de Vialidad

Programa o categoría equivalente	GASTOS CORRIENTES	GASTOS DE CAPITAL	APLICACIONES FINANCIERAS	Total
ADMINISTRACIÓN CENTRAL	132.968.000	611.831.000		744.799.000
CORREDORES VIALES CONCESIONADOS		97.200.000		97.200.000
OBRAS NUEVAS		285.203.000		285.203.000
OBRAS DE MEJORA DE CALZADAS PAVIMENTADAS		4.610.737.000		4.610.737.000
OBRAS DE MEJORA DE CALZADAS NATURALES		409.091.000		409.091.000
RED VIAL COMUNAL		2.460.000		2.460.000
PUENTES		146.200.000		146.200.000
ACCESO PERMANENTES A PEQUEÑAS LOCALIDADES		284.780.000		284.780.000
OBRAS DE AMPLIACION Y MEJORAMIENTO DE SEGURIDAD		365.336.000		365.336.000
EMERGENCIA VIAL		101.171.000		101.171.000
Totales	132.968.000	6.914.009.000		7.046.977.000

Imprenta Oficial - Santa Fe

Nota: Incluye gastos figurativos


 Director Provincial de Vialidad
 Ministerio de Infraestructura y Transporte



Provincia de Santa Fe
Poder Ejecutivo

CAPITULO III
Planilla Anexa 13 A al artículo 17°

Organismos Descentralizados

COMPOSICIÓN DEL GASTO INSTITUCIONAL, POR PROGRAMA Y CARÁCTER ECONÓMICO

Ministerio de Infraestructura y Transporte

Aeropuerto Internacional de Rosario

Programa o categoría equivalente	GASTOS CORRIENTES	GASTOS DE CAPITAL	APLICACIONES FINANCIERAS	Total
SERVICIO TERMINAL AEREA ROSARIO	80.320.000	141.680.000		222.000.000
Totales	80.320.000	141.680.000		222.000.000

Imprenta Oficial - Santa Fe

Nota: Incluye gastos figurativos

SECRETARÍA DE ECONOMÍA
GOBIERNO DE SANTA FE



Provincia de Santa Fe
Poder Ejecutivo

CAPITULO III
Planilla Anexa 13 A al artículo 17°

Organismos Descentralizados
COMPOSICIÓN DEL GASTO INSTITUCIONAL, POR PROGRAMA Y CARÁCTER ECONÓMICO

Ministerio de Infraestructura y Transporte
Ente Regulador de Servicios Sanitarios

Programa o categoría equivalente	GASTOS CORRIENTES	GASTOS DE CAPITAL	APLICACIONES FINANCIERAS	Total
REGULACION Y CONTROL DE SERVICIOS SANITARIOS	80.585.000	1.500.000		82.085.000
Totales	80.585.000	1.500.000		82.085.000

Imprenta Oficial - Santa Fe

Nota: Incluye gastos figurativos

GOBIERNO DE LA PROVINCIA DE SANTA FE
COMISIÓN DE SERVICIOS SANITARIOS
REGULACION Y CONTROL DE SERVICIOS SANITARIOS



Provincia de Santa Fe
Poder Ejecutivo

CAPITULO III
Planilla Anexa 13 A al artículo 17°


Organismos Descentralizados
COMPOSICIÓN DEL GASTO INSTITUCIONAL, POR PROGRAMA Y CARÁCTER ECONÓMICO

Secretaría de Estado del Habitat
Dirección Provincial de Vivienda y Urbanismo

Programa o categoría equivalente	GASTOS CORRIENTES	GASTOS DE CAPITAL	APLICACIONES FINANCIERAS	Total
CONDUCCION,APOYO LOGISTICO Y TECNICO	93.354.000	2.000.000		95.354.000
ATENCION DE LA DEMANDA HABITACIONAL		681.980.000		681.980.000
ASIT.FCIERA.P/CONST.VDAS.,INF.,EQUIP.		420.049.000		420.049.000
PROGRAMA FEDERAL CONSTRUCCION 21.000 VIV.		562.000.000		562.000.000
REGIMEN DE TITULARIZACION LEY N° 12.953	1.092.000	5.520.000		6.612.000
MI TIERRA MI CASA		7.500.000		7.500.000
PROGRAMA ESFUERZO COMPARTIDO PARA EL MEJORAMIENTO BARRIAL		217.432.000		217.432.000
PROG.INTERVENCION ASENTAMIENTO IRREGULARES		102.000.000		102.000.000
PROG.INTERVENCION INTEGRAL EN BARRIOS		933.282.000		933.282.000
ATENCION LEY N° 12.036	600.000			600.000
Totales	95.046.000	2.931.763.000		3.026.809.000

Imprenta Oficial - Santa Fe

Nota: Incluye gastos figurativos



 Director Provincial de Vivienda y Urbanismo



Provincia de Santa Fe

Poder Ejecutivo

CAPITULO III
Planilla Anexa 14 A al artículo 17°

Organismos Descentralizados
COMPOSICIÓN INSTITUCIONAL POR FINALIDAD Y FUNCIÓN

Poder Ejecutivo - Gobernación
Sindicatura General de la Provincia

Finalidad	Función	Subfunción	Concepto	Monto
1			ADMINISTRACION GUBERNAMENTAL	23.356.000
	3		Dirección Superior Ejecutiva	23.356.000
			Total	23.356.000

Imprenta Oficial - Santa Fe

Nota: Incluye aplicaciones financieras
Incluye gastos figurativos
Incluye gastos no clasificables

GOBIERNO DE SANTA FE
SECRETARÍA DE ECONOMÍA
MINISTERIO DE ECONOMÍA Y FINANZAS



Provincia de Santa Fe

Poder Ejecutivo

CAPITULO III
Planilla Anexa 14 A al artículo 17°

Organismos Descentralizados
COMPOSICIÓN INSTITUCIONAL POR FINALIDAD Y FUNCIÓN

Ministerio de Seguridad

Instituto Autárquico Provincial de Industrias Penitenciarias

Finalidad	Función	Subfunción	Concepto	Monto
3			SERVICIOS SOCIALES	82.556.000
	2		Promoción y asistencia social	82.556.000
			Total	82.556.000

Imprenta Oficial - Santa Fe

Nota: Incluye aplicaciones financieras
Incluye gastos figurativos
Incluye gastos no clasificables

SECRETARÍA DE SEGURIDAD
INSTITUTO AUTÁRQUICO PROVINCIAL DE INDUSTRIAS PENITENCIARIAS



Provincia de Santa Fe
Poder Ejecutivo

CAPITULO III
Planilla Anexa 14 A al artículo 17°

Organismos Descentralizados
COMPOSICIÓN INSTITUCIONAL POR FINALIDAD Y FUNCIÓN

Ministerio de la Producción
Ente Zona Franca Santafesina

Finalidad	Función	Subfunción	Concepto	Monto
4			SERVICIOS ECONOMICOS	5.927.000
	3		Transporte	5.927.000
Total				5.927.000

Imprenta Oficial - Santa Fe

Nota: Incluye aplicaciones financieras
Incluye gastos figurativos
Incluye gastos no clasificables

000210
Imprenta Oficial - Santa Fe



Provincia de Santa Fe
Poder Ejecutivo

CAPITULO III
Planilla Anexa 14 A al artículo 17°

Organismos Descentralizados
COMPOSICIÓN INSTITUCIONAL POR FINALIDAD Y FUNCIÓN

Ministerio de Economía
Administración Provincial de Impuestos

Finalidad	Función	Subfunción	Concepto	Monto
1			ADMINISTRACION GUBERNAMENTAL	1.184.174.000
	6		Administración Fiscal	1.184.174.000
			Total	1.184.174.000

Imprenta Oficial - Santa Fe

Nota: Incluye aplicaciones financieras
Incluye gastos figurativos
Incluye gastos no clasificables

PROVINCIA DE SANTA FE
SECRETARÍA DE ECONOMÍA
ADMINISTRACIÓN PROVINCIAL DE IMPUESTOS



Provincia de Santa Fe
Poder Ejecutivo

CAPITULO III
Planilla Anexa 14 A al artículo 17°

Organismos Descentralizados
COMPOSICIÓN INSTITUCIONAL POR FINALIDAD Y FUNCIÓN

Ministerio de Economía
Servicio de Catastro e Información Territorial

Finalidad	Función	Subfunción	Concepto	Monto
1			ADMINISTRACION GUBERNAMENTAL	266.811.000
	6		Administración Fiscal	266.811.000
Total				266.811.000

Imprenta Oficial - Santa Fe

Nota: Incluye aplicaciones financieras
Incluye gastos figurativos
Incluye gastos no clasificables

Provincia de Santa Fe
Ministerio de Economía



Provincia de Santa Fe
Poder Ejecutivo

CAPITULO III
Planilla Anexa 14 A al artículo 17º

Organismos Descentralizados
COMPOSICIÓN INSTITUCIONAL POR FINALIDAD Y FUNCIÓN

Ministerio de Economía
Caja de Asistencia Social - Lotería

Finalidad	Función	Subfunción	Concepto	Monto
1			ADMINISTRACION GUBERNAMENTAL	131.839.000
	5		Relaciones Interiores	131.839.000
4			SERVICIOS ECONOMICOS	7.175.540.000
	7		Comercio, Turismo y Otros Servicios	7.175.540.000
			NO CLASIFICABLES	1.016.921.000
Total				8.324.300.000

Imprenta Oficial - Santa Fe

Nota: Incluye aplicaciones financieras
Incluye gastos figurativos
Incluye gastos no clasificables

SECRETARÍA DE ECONOMÍA
FRENTE AL PUEBLO
2013



Provincia de Santa Fe
Poder Ejecutivo

CAPITULO III
Planilla Anexa 14 A al artículo 17°

Organismos Descentralizados
COMPOSICIÓN INSTITUCIONAL POR FINALIDAD Y FUNCIÓN

Ministerio de Salud

Agencia Santafesina de Seguridad Alimentaria

Finalidad	Función	Subfunción	Concepto	Monto
3			SERVICIOS SOCIALES	64.141.000
	1		Salud	64.141.000
Total				64.141.000

Imprenta Oficial - Santa Fe

Nota: Incluye aplicaciones financieras
Incluye gastos figurativos
Incluye gastos no clasificables

Provincia de Santa Fe
Ministerio de Salud
Agencia Santafesina de Seguridad Alimentaria



Provincia de Santa Fe
Poder Ejecutivo

CAPITULO III
Planilla Anexa 14 A al artículo 17°

Organismos Descentralizados
COMPOSICIÓN INSTITUCIONAL POR FINALIDAD Y FUNCIÓN

Ministerio de Infraestructura y Transporte
Dirección Provincial de Vialidad

Finalidad	Función	Subfunción	Concepto	Monto
4			SERVICIOS ECONOMICOS	7.046.977.000
	3		Transporte	7.046.977.000
			Total	7.046.977.000

Imprenta Oficial - Santa Fe

Nota: Incluye aplicaciones financieras
Incluye gastos figurativos
Incluye gastos no clasificables

Ministerio de Infraestructura y Transporte
Dirección Provincial de Vialidad



Provincia de Santa Fe
Poder Ejecutivo

CAPITULO III
Planilla Anexa 14 A al artículo 17°

Organismos Descentralizados
COMPOSICIÓN INSTITUCIONAL POR FINALIDAD Y FUNCIÓN

Ministerio de Infraestructura y Transporte
Aeropuerto Internacional de Rosario

Finalidad	Función	Subfunción	Concepto	Monto
4			SERVICIOS ECONOMICOS	222.000.000
	3		Transporte	222.000.000
Total				222.000.000

Imprenta Oficial - Santa Fe

Nota: Incluye aplicaciones financieras
Incluye gastos figurativos
Incluye gastos no clasificables



Provincia de Santa Fe
Poder Ejecutivo

CAPITULO III
Planilla Anexa 14 A al artículo 17°

Organismos Descentralizados
COMPOSICIÓN INSTITUCIONAL POR FINALIDAD Y FUNCIÓN

Ministerio de Infraestructura y Transporte
Ente Regulador de Servicios Sanitarios

Finalidad	Función	Subfunción	Concepto	Monto
3			SERVICIOS SOCIALES	82.085.000
	8		Agua Potable y Alcantarillado	82.085.000
			Total	82.085.000

Imprenta Oficial - Santa Fe

Nota: Incluye aplicaciones financieras
Incluye gastos figurativos
Incluye gastos no clasificables

Provincia de Santa Fe
Ministerio de Infraestructura y Transporte



Provincia de Santa Fe
Poder Ejecutivo

CAPITULO III
Planilla Anexa 14 A al artículo 17°

Organismos Descentralizados
COMPOSICIÓN INSTITUCIONAL POR FINALIDAD Y FUNCIÓN

Secretaría de Estado del Habitat
Dirección Provincial de Vivienda y Urbanismo

Finalidad	Función	Subfunción	Concepto	Monto
3			SERVICIOS SOCIALES	3.026.209.000
	2		Promoción y asistencia social	72.000
	7		Vivienda y Urbanismo	3.026.137.000
5			DEUDA PUBLICA	600.000
	1		Servicios de la Deuda Pública (intereses y gastos)	600.000
			Total	3.026.809.000

Imprenta Oficial - Santa Fe

Nota: Incluye aplicaciones financieras
Incluye gastos figurativos
Incluye gastos no clasificables

SECRETARÍA DE ESTADO DEL HABITAT
DIRECCIÓN PROVINCIAL DE VIVIENDA Y URBANISMO
CALLE 14 N° 100 - SANTA FE



Provincia de Santa Fe
Poder Ejecutivo

CAPITULO III
Planilla Anexa 15 A al artículo 17°

Organismos Descentralizados
COMPOSICIÓN DEL GASTO INSTITUCIONAL, POR DISTRIBUCIÓN GEOGRÁFICA Y CARÁCTER ECONÓMICO

Poder Ejecutivo - Gobernación
Sindicatura General de la Provincia

Provincia - Departamentos	GASTOS CORRIENTES	GASTOS DE CAPITAL	APLICACIONES FINANCIERAS	Total
Santa Fe	23.056.000	300.000		23.356.000
La Capital	23.056.000	300.000		23.356.000
Totales	23.056.000	300.000		23.356.000

Imprenta Oficial - Santa Fe

Nota: Incluye gastos figurativos
Los Gastos Corrientes y de Capital "No Clasificado", corresponden a Gastos Figurativos

SECRETARÍA DE ECONOMÍA
GOBIERNO DE SANTA FE
SECRETARÍA DE ECONOMÍA



Provincia de Santa Fe
Poder Ejecutivo

CAPITULO III
Planilla Anexa 15 A al artículo 17º

Organismos Descentralizados
COMPOSICIÓN DEL GASTO INSTITUCIONAL, POR DISTRIBUCIÓN GEOGRÁFICA Y CARÁCTER ECONÓMICO

Ministerio de Seguridad
Instituto Autárquico Provincial de Industrias Penitenciarias

Provincia - Departamentos	GASTOS CORRIENTES	GASTOS DE CAPITAL	APLICACIONES FINANCIERAS	Total
Santa Fe	80.064.000	2.492.000		82.556.000
La Capital	2.015.000	500.000		2.515.000
Rosario	3.275.000	500.000		3.775.000
San Jerónimo	74.774.000	1.492.000		76.266.000
Totales	80.064.000	2.492.000		82.556.000

Imprenta Oficial - Santa Fe

Nota: Incluye gastos figurativos
Los Gastos Corrientes y de Capital "No Clasificado", corresponden a Gastos Figurativos

SECRETARÍA DE ECONOMÍA
SECRETARÍA DE ECONOMÍA
SECRETARÍA DE ECONOMÍA



Provincia de Santa Fe
Poder Ejecutivo

000221

CAPITULO III
Planilla Anexa 15 A al artículo 17°


Organismos Descentralizados
COMPOSICIÓN DEL GASTO INSTITUCIONAL, POR DISTRIBUCIÓN GEOGRÁFICA Y CARÁCTER ECONÓMICO

Ministerio de la Producción
Ente Zona Franca Santafesina

Provincia - Departamentos	GASTOS CORRIENTES	GASTOS DE CAPITAL	APLICACIONES FINANCIERAS	Total
Santa Fe	5.427.000	500.000		5.927.000
Constitución	5.427.000	500.000		5.927.000
Totales	5.427.000	500.000		5.927.000

Imprenta Oficial - Santa Fe

Nota: Incluye gastos figurativos
Los Gastos Corrientes y de Capital "No Clasificado", corresponden a Gastos Figurativos


CPN. CELIA MARÍA LEYVA
DIRECTORA GENERAL DE ECONOMÍA
MINISTERIO DE LA PRODUCCIÓN



Provincia de Santa Fe
Poder Ejecutivo

000222

CAPITULO III
Planilla Anexa 15 A al artículo 17°

Organismos Descentralizados
COMPOSICIÓN DEL GASTO INSTITUCIONAL, POR DISTRIBUCIÓN GEOGRÁFICA Y CARÁCTER ECONÓMICO

Ministerio de Economía
Administración Provincial de Impuestos

Provincia - Departamentos	GASTOS CORRIENTES	GASTOS DE CAPITAL	APLICACIONES FINANCIERAS	Total
Capital Federal	14.892.000			14.892.000
Capital Federal	14.892.000			14.892.000
Santa Fe	1.143.447.000	25.835.000		1.169.282.000
Belgrano	7.376.000			7.376.000
Caseros	2.973.000			2.973.000
Castellanos	14.448.000			14.448.000
Constitución	7.030.000			7.030.000
Garay	1.610.000			1.610.000
General Lopez	16.769.000			16.769.000
General Obligado	13.608.000			13.608.000
Iriondo	5.757.000			5.757.000
La Capital	217.611.000			217.611.000
Las Colonias	13.043.000			13.043.000
9 de Julio	3.000.000			3.000.000
Rosario	224.123.000			224.123.000
San Cristobal	10.779.000			10.779.000
San Javier	3.828.000			3.828.000
San Jerónimo	9.948.000			9.948.000
San Justo	3.810.000			3.810.000
San Lorenzo	3.136.000			3.136.000
San Martín	7.529.000			7.529.000
Vera	3.522.000			3.522.000
Provincial	573.547.000	25.835.000		599.382.000
Totales	1.158.339.000	25.835.000		1.184.174.000

Imprenta Oficial - Santa Fe

Nota: Incluye gastos figurativos
Los Gastos Corrientes y de Capital "No Clasificado", corresponden a Gastos Figurativos

CPM SANTA MARTA RODRIGUEZ
DIRECTORA GENERAL DE ECONOMIA
MINISTERIO DE ECONOMIA



Provincia de Santa Fe
Poder Ejecutivo

000223

CAPITULO III
Planilla Anexa 15 A al artículo 17°

Organismos Descentralizados
COMPOSICIÓN DEL GASTO INSTITUCIONAL, POR DISTRIBUCIÓN GEOGRÁFICA Y CARÁCTER ECONÓMICO

Ministerio de Economía
Servicio de Catastro e Información Territorial

Provincia - Departamentos	GASTOS CORRIENTES	GASTOS DE CAPITAL	APLICACIONES FINANCIERAS	Total
Santa Fe	257.073.000	9.738.000		266.811.000
La Capital	150.371.000	6.604.000		156.975.000
Rosario	106.702.000	3.134.000		109.836.000
Totales	257.073.000	9.738.000		266.811.000

Imprenta Oficial - Santa Fe

Nota: Incluye gastos figurativos
Los Gastos Corrientes y de Capital "No Clasificado", corresponden a Gastos Figurativos

SECRETARÍA DE ECONOMÍA
GOBIERNO DE SANTA FE
SERVICIO DE CATASTRO E INFORMACIÓN TERRITORIAL



Provincia de Santa Fe
Poder Ejecutivo

CAPITULO III
Planilla Anexa 15 A al artículo 17º

Organismos Descentralizados
COMPOSICIÓN DEL GASTO INSTITUCIONAL, POR DISTRIBUCIÓN GEOGRÁFICA Y CARÁCTER ECONÓMICO

Ministerio de Economía
Caja de Asistencia Social - Lotería

Provincia - Departamentos	GASTOS CORRIENTES	GASTOS DE CAPITAL	APLICACIONES FINANCIERAS	Total
Santa Fe	8.303.800.000	2.500.000	18.000.000	8.324.300.000
No clasificado	998.921.000		18.000.000	1.016.921.000
Belgrano	2.121.000			2.121.000
Caseros	3.882.000			3.882.000
Castellanos	5.548.000			5.548.000
Constitución	3.561.000			3.561.000
Garay	594.000			594.000
General Lopez	8.929.000			8.929.000
General Obligado	4.002.000			4.002.000
Iriondo	3.205.000			3.205.000
La Capital	610.187.000	2.250.000		612.437.000
Las Colonias	3.468.000			3.468.000
9 de Julio	870.000			870.000
Rosario	105.296.000	250.000		105.546.000
San Cristobal	2.348.000			2.348.000
San Javier	785.000			785.000
San Jerónimo	2.501.000			2.501.000
San Justo	1.393.000			1.393.000
San Lorenzo	5.764.000			5.764.000
San Martín	2.332.000			2.332.000
Vera	1.282.000			1.282.000
Interprovincial	4.456.551.000			4.456.551.000
Extraprovincial	2.080.260.000			2.080.260.000
Totales	8.303.800.000	2.500.000	18.000.000	8.324.300.000

Imprenta Oficial - Santa Fe

Nota: Incluye gastos figurativos
Los Gastos Corrientes y de Capital "No Clasificado", corresponden a Gastos Figurativos

SECRETARÍA DE ECONOMÍA
DIRECCIÓN GENERAL DE ADMINISTRACIÓN Y FINANZAS
Buenos Aires, Argentina



Provincia de Santa Fe
Poder Ejecutivo

CAPITULO III
Planilla Anexa 15 A al artículo 17°

Organismos Descentralizados
COMPOSICIÓN DEL GASTO INSTITUCIONAL, POR DISTRIBUCIÓN GEOGRÁFICA Y CARÁCTER ECONÓMICO

Ministerio de Salud
Agencia Santafesina de Seguridad Alimentaria

Provincia - Departamentos	GASTOS CORRIENTES	GASTOS DE CAPITAL	APLICACIONES FINANCIERAS	Total
Santa Fe	62.341.000	1.800.000		64.141.000
Castellanos	895.000			895.000
General Lopez	622.000			622.000
La Capital	36.624.000	100.000		36.724.000
Las Colonias	351.000			351.000
Rosario	1.852.000			1.852.000
San Javier	382.000			382.000
San Martín	276.000			276.000
Provincial	21.339.000	1.700.000		23.039.000
Totales	62.341.000	1.800.000		64.141.000

Imprenta Oficial - Santa Fe

Nota: Incluye gastos figurativos
Los Gastos Corrientes y de Capital "No Clasificado", corresponden a Gastos Figurativos

SECRETARÍA DE ECONOMÍA
GOBIERNO DE SANTA FE
SECRETARÍA DE ECONOMÍA



Provincia de Santa Fe
Poder Ejecutivo

CAPITULO III
Planilla Anexa 15 A al artículo 17º

Organismos Descentralizados

COMPOSICIÓN DEL GASTO INSTITUCIONAL, POR DISTRIBUCIÓN GEOGRÁFICA Y CARÁCTER ECONÓMICO

Ministerio de Infraestructura y Transporte
Dirección Provincial de Vialidad

Provincia - Departamentos	GASTOS CORRIENTES	GASTOS DE CAPITAL	APLICACIONES FINANCIERAS	Total
Santa Fe	132.968.000	6.914.009.000		7.046.977.000
Belgrano		162.000.000		162.000.000
Caseros		40.800.000		40.800.000
Castellanos		280.680.000		280.680.000
Constitución		131.300.000		131.300.000
Garay		6.000.000		6.000.000
General Lopez		441.406.000		441.406.000
General Obligado		81.600.000		81.600.000
Iriondo		255.700.000		255.700.000
La Capital	132.968.000	234.810.000		367.778.000
Las Colonias		442.800.000		442.800.000
9 de Julio		322.400.000		322.400.000
Rosario		24.500.000		24.500.000
San Cristobal		455.400.000		455.400.000
San Javier		20.000.000		20.000.000
San Jerónimo		321.840.000		321.840.000
San Justo		18.500.000		18.500.000
San Martín		449.400.000		449.400.000
Vera		205.000.000		205.000.000
Interdepartamental		3.019.873.000		3.019.873.000
Totales	132.968.000	6.914.009.000		7.046.977.000

Imprenta Oficial - Santa Fe

Nota: Incluye gastos figurativos
Los Gastos Corrientes y de Capital "No Clasificado", corresponden a Gastos Figurativos



Provincia de Santa Fe
Poder Ejecutivo

CAPITULO III
Planilla Anexa 15 A al artículo 17°

Organismos Descentralizados
COMPOSICIÓN DEL GASTO INSTITUCIONAL, POR DISTRIBUCIÓN GEOGRÁFICA Y CARÁCTER ECONÓMICO

Ministerio de Infraestructura y Transporte
Aeropuerto Internacional de Rosario

Provincia - Departamentos	GASTOS CORRIENTES	GASTOS DE CAPITAL	APLICACIONES FINANCIERAS	Total
Santa Fe	80.320.000	141.680.000		222.000.000
Rosario	80.320.000	141.680.000		222.000.000
Totales	80.320.000	141.680.000		222.000.000

Imprenta Oficial - Santa Fe

Nota: Incluye gastos figurativos
Los Gastos Corrientes y de Capital "No Clasificado", corresponden a Gastos Figurativos

SECRETARÍA DE ECONOMÍA
GOBIERNO DE SANTA FE
SECRETARÍA DE ECONOMÍA



Provincia de Santa Fe
Poder Ejecutivo

CAPITULO III
Planilla Anexa 15 A al artículo 17°

Organismos Descentralizados
COMPOSICIÓN DEL GASTO INSTITUCIONAL, POR DISTRIBUCIÓN GEOGRÁFICA Y CARÁCTER ECONÓMICO

Ministerio de Infraestructura y Transporte
Ente Regulador de Servicios Sanitarios

Provincia - Departamentos	GASTOS CORRIENTES	GASTOS DE CAPITAL	APLICACIONES FINANCIERAS	Total
Santa Fe	80.585.000	1.500.000		82.085.000
La Capital	50.474.677	750.000		51.224.677
Rosario	30.110.323	750.000		30.860.323
Totales	80.585.000	1.500.000		82.085.000

Imprenta Oficial - Santa Fe

Nota: Incluye gastos figurativos
Los Gastos Corrientes y de Capital "No Clasificado", corresponden a Gastos Figurativos

SECRETARÍA DE ECONOMÍA
PROTECCIÓN DE DATOS PERSONALES
APLICACIONES FINANCIERAS



Provincia de Santa Fe
Poder Ejecutivo

CAPITULO III
Planilla Anexa 15 A al artículo 17°

Organismos Descentralizados
COMPOSICIÓN DEL GASTO INSTITUCIONAL, POR DISTRIBUCIÓN GEOGRÁFICA Y CARÁCTER ECONÓMICO

Secretaría de Estado del Habitat
Dirección Provincial de Vivienda y Urbanismo

Provincia - Departamentos	GASTOS CORRIENTES	GASTOS DE CAPITAL	APLICACIONES FINANCIERAS	Total
Santa Fe	95.046.000	2.931.763.000		3.026.809.000
Belgrano		54.331.000		54.331.000
Caseros		41.310.000		41.310.000
Castellanos		114.696.000		114.696.000
Constitución		32.744.000		32.744.000
Garay		15.381.000		15.381.000
General Lopez		55.069.000		55.069.000
General Obligado		69.546.000		69.546.000
Iriondo		21.045.000		21.045.000
La Capital	61.066.000	308.661.500		369.727.500
Las Colonias		66.651.000		66.651.000
9 de Julio		35.029.000		35.029.000
Rosario	33.980.000	1.490.265.500		1.524.245.500
San Cristobal		53.888.000		53.888.000
San Javier		48.948.000		48.948.000
San Jerónimo		40.810.000		40.810.000
San Justo		6.500.000		6.500.000
San Lorenzo		14.798.000		14.798.000
San Martín		26.359.000		26.359.000
Vera		27.369.000		27.369.000
Provincial		408.362.000		408.362.000
Totales	95.046.000	2.931.763.000		3.026.809.000

Imprenta Oficial - Santa Fe

Nota: Incluye gastos figurativos
Los Gastos Corrientes y de Capital "No Clasificado", corresponden a Gastos Figurativos

SECRETARÍA DE ESTADO DEL HABITAT
DIRECCIÓN PROVINCIAL DE VIVIENDA Y URBANISMO
MENDOZA 107 - CORONEL ROSA



Provincia de Santa Fe
Poder Ejecutivo

CAPÍTULO III

Planilla Anexa 1 B al artículo 18º

Instituciones de Seguridad Social
COMPOSICIÓN DEL GASTO POR ENTIDAD Y NATURALEZA ECONÓMICA

Entidad	GASTOS CORRIENTES	GASTOS DE CAPITAL	Total
Ministerio de Salud	6.614.297.000	86.716.000	6.701.013.000
Instituto Autárquico Provincial de Obra Social	6.614.297.000	86.716.000	6.701.013.000
Ministerio de Trabajo y Seguridad Social	20.822.305.000	700.000	20.823.005.000
Caja de Jubilaciones y Pensiones de la Provincia	20.822.305.000	700.000	20.823.005.000
Totales	27.436.602.000	87.416.000	27.524.018.000

Nota: Incluye gastos figurativos

CAPÍTULO III
 Planilla Anexa 2 B al artículo 18º

Instituciones de Seguridad Social
COMPOSICIÓN DEL GASTO POR ENTIDAD Y POR FINALIDAD

Descripción	ADMINISTRACION GUBERNAMENTAL	SERVICIOS DE SEGURIDAD	SERVICIOS SOCIALES	SERVICIOS ECONOMICOS	DEUDA PUBLICA	No clasificables	Total
Ministerio de Salud			6.701.013.000				6.701.013.000
Instituto Autárquico Provincial de Obra Social			6.701.013.000				6.701.013.000
Ministerio de Trabajo y Seguridad Social			20.823.005.000				20.823.005.000
Caja de Jubilaciones y Pensiones de la Provincia			20.823.005.000				20.823.005.000
Totales			27.524.018.000				27.524.018.000

Nota: No incluye aplicaciones financieras
 Incluye gastos figurativos
 Incluye gastos no clasificables




OPINION DEL COMITADO DE CONTROL INTERNO
 (Artículo 10 del Decreto 1000/03)
 No se emite opinión por no haberse presentado el informe correspondiente.

000231

CAPÍTULO III
 Planilla Anexa 3 B al artículo 18º

Instituciones de Seguridad Social
COMPOSICIÓN DEL GASTO POR ENTIDAD Y POR FUENTE DE FINANCIAMIENTO

Descripción	Tesoro provincial	Recursos propios	Recursos afectados de origen provincial	Recursos afectados de origen nacional	Transferencias internas	Crédito interno	Transferencias externas	Crédito externo	Total
Ministerio de Salud		6.701.013.000							6.701.013.000
Instituto Autárquico Provincial de Obra Social		6.701.013.000							6.701.013.000
Ministerio de Trabajo y Seguridad Social	2.537.230.000	18.285.775.000							20.823.005.000
Caja de Jubilaciones y Pensiones de la Provincia	2.537.230.000	18.285.775.000							20.823.005.000
Totales	2.537.230.000	24.986.788.000							27.524.018.000

MINISTERIO DE TRABAJO Y SEGURIDAD SOCIAL
 CAJA DE JUBILACIONES Y PENSIONES DE LA PROVINCIA DE SANTA FE


Nota: No incluye aplicaciones financieras
 Incluye gastos figurativos

CAPÍTULO III
 Planilla Anexa 4 B al artículo 18º

Instituciones de Seguridad Social
COMPOSICIÓN DE RECURSOS POR NATURALEZA ECONÓMICA Y FUENTE DE FINANCIAMIENTO

Clasificación económica	Fuente de financiamiento								
	Tesoro provincial	Recursos propios	Recursos afectados de origen provincial	Recursos afectados de origen nacional	Transferencias internas	Crédito interno	Transferencias externas	Crédito externo	Total
INGRESOS CORRIENTES	2.537.230.000	24.977.596.000							27.514.826.000
Ingresos Tributarios		712.370.000							712.370.000
Impuestos Nacionales		712.370.000							712.370.000
Contribuciones a la Seguridad Social		24.108.256.000							24.108.256.000
Ingresos No Tributarios		16.759.000							16.759.000
Otros No Tributarios		16.759.000							16.759.000
Ventas de Bienes y Servicios de las Administraciones Pública		139.200.000							139.200.000
Rentas de la Propiedad		1.011.000							1.011.000
Intereses		1.011.000							1.011.000
Contribuciones Figurativas para Financiaciones Corrientes	2.537.230.000								2.537.230.000
De la Administración Provincial	2.537.230.000								2.537.230.000
Totales	2.537.230.000	24.977.596.000							27.514.826.000

Nota: No incluye fuentes financieras
Incluye contribuciones figurativas


000233

CAPÍTULO III
 Planilla Anexa 5 B al artículo 18º

Instituciones de Seguridad Social
COMPOSICIÓN DE RECURSOS POR ENTIDAD Y POR PROCEDENCIA

Concepto	ORIGEN PROVINCIAL		ORIGEN NACIONAL		OTROS ORIGENES		SIN CLAS. PROCED.	Total
	De Libre Disponibilidad	Afectados	De Libre Disponibilidad	Afectados	De libre disponibilidad	Afectados	Contribuciones Figurativas	
Ministerio de Salud	6.517.641.000	174.180.000						6.691.821.000
Instituto Autárquico Provincial de Obra Social	6.517.641.000	174.180.000						6.691.821.000
Ministerio de Trabajo y Seguridad Social	17.572.394.000	1.011.000	712.370.000				2.537.230.000	20.823.005.000
Caja de Jubilaciones y Pensiones de la Provincia	17.572.394.000	1.011.000	712.370.000				2.537.230.000	20.823.005.000
Totales	24.090.035.000	175.191.000	712.370.000				2.537.230.000	27.514.826.000

Copia de la Planilla Anexa 5 B al artículo 18º
 del Decreto 10.000/2017, sus modificatorias y
 complementarias.



Nota: No incluye fuentes financieras
 Incluye contribuciones figurativas

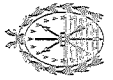
000234

CAPITULO III
Planilla Anexa 6 B al Artículo 18°

INSTITUCIONES DE SEGURIDAD SOCIAL
CONTRIBUCIONES FIGURATIVAS

ORIGEN ENTIDAD	PARA FINANCIACIONES CORRIENTES			PARA FINANCIACIONES DE CAPITAL			PARA FINANCIACIONES DE APLICACIONES FINANCIERAS			TOTAL GENERAL
	DE ADMINIST. CENTRAL	DE ORGANISM. DESCENT.	DE INSTIT. DE SEG.SOC.	DE ADMINIST. CENTRAL	DE ORGANIS. DESCENT.	DE INSTIT. DE SEG.SOC.	DE ADMINIST. CENTRAL	DE ORGANIS. DESCENT.	DE INSTIT. DE SEG.SOC.	
MINISTERIO DE TRABAJO Y SEGURIDAD SOCIAL	2.537.230.000	0	0	0	0	0	0	0	0	2.537.230.000
CAJA DE JUBILACIONES Y PENSIONES DE LA PROVINCIA	2.537.230.000	0	0	0	0	0	0	0	0	2.537.230.000
Participación Impuestos Carreras e Hipódromos	815.000									815.000
Partic. Imp. Sellos a los Billetes Loterías Foráneas	619.000									619.000
Aporte para Cubrir Déficit	2.535.796.000									2.535.796.000
Totales	2.537.230.000	0	0	0	0	0	0	0	0	2.537.230.000

Provincia de Santa Fe
Poder Ejecutivo




Mano firmada

CAPÍTULO III
 Planilla Anexa 7 B al artículo 18º

Instituciones de Seguridad Social
FUENTES FINANCIERAS

Entidad	Disminución de la Inversión Financiera (Emp. y Soc. y Sec. P	Endeudamiento Público e Incremento de Otros Pasivos	Incremento del patrimonio	Contribuciones Figurativas para Aplicaciones Financieras	Total
Ministerio de Salud	12.652.000				12.652.000
Instituto Autárquico Provincial de Obra Social	12.652.000				12.652.000
Totales	12.652.000				12.652.000

Copia del Libro de Actas de la Comisión de Seguimiento de la Ley 17.247
 del Poder Ejecutivo de la Provincia de Santa Fe
 en el día 14 de Julio de 2011.



CAPITULO III
Planilla Anexa 8 B al artículo 18º

Instituciones de Seguridad Social
APLICACIONES FINANCIERAS

Entidad	Inversión financiera	Amortización de la deuda y disminución de otros pasivos	Disminución del patrimonio	Gastos figurativos para aplicaciones financieras	Total
Ministerio de Salud	3.460.000				3.460.000
Instituto Autárquico Provincial de Obra Social	3.460.000				3.460.000
Totales	3.460.000				3.460.000

MINISTERIO DE SALUD
SECRETARÍA DE SALUD
SECRETARÍA DE OBRAS SOCIALES
SECRETARÍA DE ECONOMÍA





Provincia de Santa Fe


Poder Ejecutivo

CAPÍTULO III
Planilla Anexa 9 B al artículo 18º

Instituciones de Seguridad Social
AHORRO-INVERSIÓN-FINANCIAMIENTO

Concepto	Importe
I - Ingresos Corrientes	24.977.596.000,00
II - Gastos Corrientes	27.436.602.000,00
III - Resultado Económico	(2.459.006.000,00)
IV - Recursos de Capital	0,00
V - Gastos de Capital	87.416.000,00
VI - TOTAL DE RECURSOS	24.977.596.000,00
VII - TOTAL DE GASTOS	27.524.018.000,00
VIII - Resultado Financiero antes de Contribuciones	(2.546.422.000,00)
IX - Contribuciones Figurativas	2.537.230.000,00
Contribuciones figurativas para financiaciones corrientes	2.537.230.000,00
Contribuciones figurativas para financiaciones de capital	0,00
X - Gastos Figurativos	0,00
Gastos figurativos para transacciones corrientes	0,00
Gastos figurativos para transacciones de capital	0,00
XI - Resultado Financiero	(9.192.000,00)
XII - Fuentes Financieras	12.652.000,00
Disminución de la Inversión Financiera	12.652.000,00
Endeudamiento Público e Incremento de Otros Pasivos	0,00
Incremento del patrimonio	0,00
XIII - Aplicaciones financieras	3.460.000,00
Inversión financiera	3.460.000,00
Amortización de la deuda y disminución de otros pasivos	0,00
Disminución del patrimonio	0,00
XIV - Contribuciones figurativas para aplicaciones financieras	0,00
XV - Gastos figurativos para aplicaciones financieras	0,00

Imprenta Oficial - Santa Fe


 COMISIÓN DE CONTROL
 DEPARTAMENTO DE ASISTENCIA TÉCNICA
 ADMINISTRACIÓN DE LA PROVINCIA DE SANTA FE



Provincia de Santa Fe

Poder Ejecutivo

CAPÍTULO III
Planilla Anexa 9 B al artículo 18º

Instituciones de Seguridad Social
AHORRO-INVERSIÓN-FINANCIAMIENTO

Ministerio de Salud

Instituto Autárquico Provincial de Obra Social

Concepto	Importe
I - Ingresos Corrientes	6.691.821.000,00
II - Gastos Corrientes	6.614.297.000,00
III - Resultado Económico	77.524.000,00
IV - Recursos de Capital	0,00
V - Gastos de Capital	86.716.000,00
VI - TOTAL DE RECURSOS	6.691.821.000,00
VII - TOTAL DE GASTOS	6.701.013.000,00
VIII - Resultado Financiero antes de Contribuciones	(9.192.000,00)
IX - Contribuciones Figurativas	0,00
Contribuciones figurativas para financiaciones corrientes	0,00
Contribuciones figurativas para financiaciones de capital	0,00
X - Gastos Figurativos	0,00
Gastos figurativos para transacciones corrientes	0,00
Gastos figurativos para transacciones de capital	0,00
XI - Resultado Financiero	(9.192.000,00)
XII - Fuentes Financieras	12.652.000,00
Disminución de la Inversión Financiera	12.652.000,00
Endeudamiento Público e Incremento de Otros Pasivos	0,00
Incremento del patrimonio	0,00
XIII - Aplicaciones financieras	3.460.000,00
Inversión financiera	3.460.000,00
Amortización de la deuda y disminución de otros pasivos	0,00
Disminución del patrimonio	0,00
XIV - Contribuciones figurativas para aplicaciones financieras	0,00
XV - Gastos figurativos para aplicaciones financieras	0,00

Imprenta Oficial - Santa Fe



Provincia de Santa Fe
Poder Ejecutivo


CAPÍTULO III
Planilla Anexa 9 B al artículo 18º

Instituciones de Seguridad Social
AHORRO-INVERSIÓN-FINANCIAMIENTO

Ministerio de Trabajo y Seguridad Social
Caja de Jubilaciones y Pensiones de la Provincia

Concepto	Importe
I - Ingresos Corrientes	18.285.775.000,00
II - Gastos Corrientes	20.822.305.000,00
III - Resultado Económico	(2.536.530.000,00)
IV - Recursos de Capital	0,00
V - Gastos de Capital	700.000,00
VI - TOTAL DE RECURSOS	18.285.775.000,00
VII - TOTAL DE GASTOS	20.823.005.000,00
VIII - Resultado Financiero antes de Contribuciones	(2.537.230.000,00)
IX - Contribuciones Figurativas	2.537.230.000,00
Contribuciones figurativas para financiaciones corrientes	2.537.230.000,00
Contribuciones figurativas para financiaciones de capital	0,00
X - Gastos Figurativos	0,00
Gastos figurativos para transacciones corrientes	0,00
Gastos figurativos para transacciones de capital	0,00
XI - Resultado Financiero	0,00
XII - Fuentes Financieras	0,00
Disminución de la Inversión Financiera	0,00
Endeudamiento Público e Incremento de Otros Pasivos	0,00
Incremento del patrimonio	0,00
XIII - Aplicaciones financieras	0,00
Inversión financiera	0,00
Amortización de la deuda y disminución de otros pasivos	0,00
Disminución del patrimonio	0,00
XIV-Contribuciones figurativas para aplicaciones financieras	0,00
XV -Gastos figurativos para aplicaciones financieras	0,00

Imprenta Oficial - Santa Fe


SECRETARÍA DE ECONOMÍA
GOBIERNO DE SANTA FE



Provincia de Santa Fe
Poder Ejecutivo

CAPITULO III
Planilla Anexa 10 B al artículo 18°

**INSTITUCIONES DE SEGURIDAD SOCIAL
MINISTERIO DE TRABAJO Y SEGURIDAD SOCIAL
CAJA DE JUBILACIONES Y PENSIONES DE LA PROVINCIA**


CONCEPTO	TOTAL
RECURSOS	
TRIBUTARIOS	712.370.000
NO TRIBUTARIOS	3.952.000
CONTRIBUCIONES A LA SEGURIDAD SOCIAL	17.568.442.000
RENTA DE LA PROPIEDAD	1.011.000
TOTAL RECURSOS	18.285.775.000
EROGACIONES	
GASTOS DE FUNCIONAMIENTO	130.662.000
PRESTACIONES DE LA SEGURIDAD SOCIAL-PASIVIDADES	20.692.343.000
TOTAL EROGACIONES	20.823.005.000
RESULTADO FINANCIERO ORDINARIO	(2.537.230.000)
CONTRIBUCIONES FIGURATIVAS	2.537.230.000
CONTRIBUCIONES DE LA ADMINISTRACION CENTRAL PARA FINANCIACIONES CORRIENTES	2.537.230.000

CAPÍTULO III
 Planilla Anexa 11 B al artículo 18º

Instituciones de Seguridad Social
COMPOSICIÓN DEL GASTO POR ENTIDAD Y POR OBJETO DEL GASTO

Descripción	Gastos en Personal	Bienes de consumo	Servicios no personales	Bienes de uso	Transferencias	Activos financieros	Servicio de la deuda y disminución de otros pasivos	Otros gastos	Gastos figurativos	Total
Ministerio de Salud	245.957.000	7.032.000	6.360.913.000	86.716.000	395.000	3.460.000				6.704.473.000
Instituto Autárquico Provincial de Obra Social	245.957.000	7.032.000	6.360.913.000	86.716.000	395.000	3.460.000				6.704.473.000
Ministerio de Trabajo y Seguridad Social	103.143.000	1.962.000	24.559.000	700.000	20.692.641.000					20.823.005.000
Caja de Jubilaciones y Pensiones de la Provincia	103.143.000	1.962.000	24.559.000	700.000	20.692.641.000					20.823.005.000
Totales	349.100.000	8.994.000	6.385.472.000	87.416.000	20.693.036.000	3.460.000				27.527.478.000

Copia de la Planilla Anexa 11 B al artículo 18º del Decreto 1000/2010, sus modificatorias y complementarias.



Nota: Incluye aplicaciones financieras
 Incluye gastos figurativos

000242

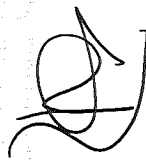
CAPITULO III
 Planilla Anexa 12 B al artículo 18°

Instituciones de Seguridad Social
COMPOSICIÓN INSTITUCIONAL POR FUENTE DE FINANCIAMIENTO Y OBJETO DEL GASTO

Ministerio de Salud
 Instituto Autárquico Provincial de Obra Social

Fuente de financiamiento	Gastos en Personal	Bienes de consumo	Servicios no personales	Bienes de uso	Transferencias	Activos financieros	Servicio de la deuda y disminución de otros pasivos	Otros gastos	Gastos figurativos	Total
201 - Recursos propios de los organismos de libre disponibilidad	245.957.000	7.032.000	6.186.733.000	86.716.000	395.000	3.460.000				6.530.293.000
216 - I.A.P.O.S. - Servicios Complementarios			174.180.000							174.180.000
Totales	245.957.000	7.032.000	6.360.913.000	86.716.000	395.000	3.460.000				6.704.473.000

MINISTERIO DE SALUD
 INSTITUTO AUTÁRQUICO PROVINCIAL DE OBRA SOCIAL
 COMPOSICIÓN INSTITUCIONAL POR FUENTE DE FINANCIAMIENTO Y OBJETO DEL GASTO



Nota: Incluye aplicaciones financieras
 Incluye gastos figurativos


CAPITULO III
 Planilla Anexa 12 B al artículo 18°

Instituciones de Seguridad Social
COMPOSICIÓN INSTITUCIONAL POR FUENTE DE FINANCIAMIENTO Y OBJETO DEL GASTO

Ministerio de Trabajo y Seguridad Social
 Caja de Jubilaciones y Pensiones de la Provincia

Fuente de financiamiento	Gastos en Personal	Bienes de consumo	Servicios no personales	Bienes de uso	Transferencias	Activos financieros	Servicio de la deuda y disminución de otros pasivos	Otros gastos	Gastos figurativos	Total
111 - Tesoro Provincial					2.537.230.000					2.537.230.000
201 - Recursos propios de los organismos de libre disponibilidad	103.143.000	1.962.000	24.559.000	700.000	18.155.411.000					18.285.775.000
Totales	103.143.000	1.962.000	24.559.000	700.000	20.692.641.000					20.823.005.000

Oficina General de Administración
 Provincia de Santa Fe
 Calle 14 de Mayo 1000 - 3000 Santa Fe



Nota: Incluye aplicaciones financieras
 Incluye gastos figurativos



Provincia de Santa Fe
Poder Ejecutivo

CAPÍTULO III
Planilla Anexa 13 B al artículo 18º

Instituciones de Seguridad Social
COMPOSICIÓN DEL GASTO INSTITUCIONAL, POR PROGRAMA Y CARÁCTER ECONÓMICO

Ministerio de Salud
Instituto Autárquico Provincial de Obra Social

Programa o categoría equivalente	GASTOS CORRIENTES	GASTOS DE CAPITAL	APLICACIONES FINANCIERAS	Total
CONDUCCION, ASESORAMIENTO Y APOYO TECNICO	121.929.000	60.807.000	3.460.000	186.196.000
SERVICIOS MEDICOS ASISTENCIALES	6.318.188.000	25.909.000		6.344.097.000
SERVICIO COMPLEMENTARIO DE PROVISIÓN DE ELEMENTOS MÉDICOS	174.180.000			174.180.000
Totales	6.614.297.000	86.716.000	3.460.000	6.704.473.000

Imprenta Oficial - Santa Fe

Nota: Incluye gastos figurativos

COMISIÓN ASISTENTE POPULAR Nº 7
ORGANIZACIÓN DE PROVISIÓN DE
SERVICIOS DE SALUD PÚBLICA



Provincia de Santa Fe
Poder Ejecutivo

CAPÍTULO III
Planilla Anexa 13 B al artículo 18º

Instituciones de Seguridad Social
COMPOSICIÓN DEL GASTO INSTITUCIONAL, POR PROGRAMA Y CARÁCTER ECONÓMICO

Ministerio de Trabajo y Seguridad Social
Caja de Jubilaciones y Pensiones de la Provincia

Programa o categoría equivalente	GASTOS CORRIENTES	GASTOS DE CAPITAL	APLICACIONES FINANCIERAS	Total
PRESTACIONES PREVISIONALES LEYES 6915 Y 11530	20.807.083.000	700.000		20.807.783.000
ATENCIÓN LEY N° 12.036	15.222.000			15.222.000
Totales	20.822.305.000	700.000		20.823.005.000

Imprenta Oficial - Santa Fe

Nota: Incluye gastos figurativos

SECRETARÍA DE ECONOMÍA
GOBIERNO DE SANTA FE
CALLE 14 N° 100 - SANTA FE



Provincia de Santa Fe
Poder Ejecutivo

CAPÍTULO III

Planilla Anexa 14 B al artículo 18º

Instituciones de Seguridad Social
COMPOSICIÓN INSTITUCIONAL POR FINALIDAD Y FUNCIÓN

Ministerio de Salud

Instituto Autárquico Provincial de Obra Social

Finalidad	Función	Subfunción	Concepto	Monto
3			SERVICIOS SOCIALES	6.701.013.000
	3		Seguridad Social	6.701.013.000
			NO CLASIFICABLES	3.460.000
			Total	6.704.473.000

Nota: Incluye aplicaciones financieras
Incluye gastos figurativos
Incluye gastos no clasificables



Provincia de Santa Fe

Poder Ejecutivo

CAPÍTULO III

Planilla Anexa 14 B al artículo 18º

Instituciones de Seguridad Social


COMPOSICIÓN INSTITUCIONAL POR FINALIDAD Y FUNCIÓN

Ministerio de Trabajo y Seguridad Social

Caja de Jubilaciones y Pensiones de la Provincia

Finalidad	Función	Subfunción	Concepto	Monto
3			SERVICIOS SOCIALES	20.823.005.000
	3		Seguridad Social	20.823.005.000
			Total	20.823.005.000

Nota: Incluye aplicaciones financieras
Incluye gastos figurativos
Incluye gastos no clasificables


 GOBIERNO DE LA PROVINCIA DE SANTA FE
 DIRECCIÓN GENERAL DE ADMINISTRACIÓN
 MINISTERIO DE TRABAJO Y SEGURIDAD SOCIAL



Provincia de Santa Fe
Poder Ejecutivo

CAPITULO III
Planilla Anexa 15 B al artículo 18°

Instituciones de Seguridad Social
COMPOSICIÓN DEL GASTO INSTITUCIONAL, POR DISTRIBUCIÓN GEOGRÁFICA Y CARÁCTER ECONÓMICO

Ministerio de Salud
Instituto Autárquico Provincial de Obra Social

Provincia - Departamentos	GASTOS CORRIENTES	GASTOS DE CAPITAL	APLICACIONES FINANCIERAS	Total
Capital Federal	3.363.000			3.363.000
Capital Federal	3.363.000			3.363.000
Santa Fe	6.610.934.000	86.716.000	3.460.000	6.701.110.000
No clasificado			3.460.000	3.460.000
Belgrano	17.507.000			17.507.000
Caseros	47.157.000			47.157.000
Castellanos	95.153.000	1.460.000		96.613.000
Constitución	30.797.000			30.797.000
Garay	1.260.000			1.260.000
General Lopez	85.212.000			85.212.000
General Obligado	116.933.000	6.000.000		122.933.000
Iriondo	37.931.000			37.931.000
La Capital	1.590.402.000	49.826.000		1.640.228.000
Las Colonias	50.808.000			50.808.000
9 de Julio	12.231.000			12.231.000
Rosario	1.110.576.000			1.110.576.000
San Cristobal	31.896.000			31.896.000
San Javier	4.179.000			4.179.000
San Jerónimo	35.015.000			35.015.000
San Justo	32.942.000			32.942.000
San Lorenzo	41.194.000			41.194.000
San Martín	44.239.000			44.239.000
Vera	25.370.000			25.370.000
Interdepartamental	11.010.000			11.010.000
Provincial	3.189.122.000	29.430.000		3.218.552.000
Totales	6.614.297.000	86.716.000	3.460.000	6.704.473.000

Imprenta Oficial - Santa Fe

Nota: Incluye gastos figurativos
Los gastos corrientes y de capital "No clasificado" corresponden a Gastos Figurativos

COM. PROV. OBRA SOCIAL
INSTITUTO AUTÁRQUICO
PROVINCIAL DE OBRA SOCIAL



Provincia de Santa Fe
Poder Ejecutivo

CAPITULO III
Planilla Anexa 15 B al artículo 18°

Instituciones de Seguridad Social

COMPOSICIÓN DEL GASTO INSTITUCIONAL, POR DISTRIBUCIÓN GEOGRÁFICA Y CARÁCTER
ECONÓMICO

Ministerio de Trabajo y Seguridad Social
Caja de Jubilaciones y Pensiones de la Provincia

Provincia - Departamentos	GASTOS CORRIENTES	GASTOS DE CAPITAL	APLICACIONES FINANCIERAS	Total
Santa Fe	20.822.305.000	700.000		20.823.005.000
Belgrano	255.797.000			255.797.000
Caseros	508.688.000			508.688.000
Castellanos	1.006.405.000			1.006.405.000
Constitución	422.663.000			422.663.000
Garay	122.803.000			122.803.000
General Lopez	965.817.000			965.817.000
General Obligado	917.869.000			917.869.000
Iriondo	391.274.000			391.274.000
La Capital	6.258.766.000			6.258.766.000
Las Colonias	615.862.000			615.862.000
9 de Julio	200.905.000			200.905.000
Rosario	5.476.032.000			5.476.032.000
San Cristobal	413.188.000			413.188.000
San Javier	228.214.000			228.214.000
San Jerónimo	688.852.000			688.852.000
San Justo	348.677.000			348.677.000
San Lorenzo	692.395.000			692.395.000
San Martín	413.500.000			413.500.000
Vera	466.777.000			466.777.000
Provincial	364.181.000	700.000		364.881.000
Extraprovincial	63.640.000			63.640.000
Totales	20.822.305.000	700.000		20.823.005.000

Imprenta Oficial - Santa Fe

Nota: Incluye gastos figurativos
Los gastos corrientes y de capital "No clasificado" corresponden a Gastos Figurativos

SECRETARÍA DE ECONOMÍA
GOBIERNO DE SANTA FE
CALLE 14 N° 100 - SANTA FE



Provincia de Santa Fe
Poder Ejecutivo

CAPITULO IV
Planilla Anexa 1 al artículo 19º

Empresas y Sociedades Anónimas con part. estatal mayoritaria
AHORRO-INVERSIÓN-FINANCIAMIENTO

Santa Fe Gas y Energías Renovables SAPEM

Concepto	Importe
I - Ingresos Corrientes	5.532.000,00
II - Gastos Corrientes	5.532.000,00
III - Resultado Económico	0,00
IV - Recursos de Capital	9.468.000,00
V - Gastos de Capital	9.468.000,00
VI - TOTAL DE RECURSOS	15.000.000,00
VII - TOTAL DE GASTOS	15.000.000,00
VIII - Resultado Financiero antes de Contribuciones	0,00
IX - Contribuciones Figurativas	0,00
Contribuciones figurativas para financiaciones corrientes	0,00
Contribuciones figurativas para financiaciones de capital	0,00
X - Gastos Figurativos	0,00
Gastos figurativos para transacciones corrientes	0,00
Gastos figurativos para transacciones de capital	0,00
XI - Resultado Financiero	0,00
XII - Fuentes Financieras	0,00
Disminución de la Inversión Financiera	0,00
Endeudamiento Público e Incremento de Otros Pasivos	0,00
Incremento del patrimonio	0,00
XIII - Aplicaciones financieras	0,00
Inversión financiera	0,00
Amortización de la deuda y disminución de otros pasivos	0,00
Disminución del patrimonio	0,00
XIV-Contribuciones figurativas para aplicaciones financieras	0,00
XV -Gastos figurativos para aplicaciones financieras	0,00

Imprenta Oficial - Santa Fe



Provincia de Santa Fe
Poder Ejecutivo

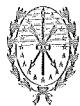
CAPITULO IV
Planilla Anexa 2 al artículo 19°

Empresas y Sociedades Anónimas con part. estatal mayoritaria
AHORRO-INVERSIÓN-FINANCIAMIENTO

Banco de Santa Fe SAPEM (En liquidación)

Concepto	Importe
I - Ingresos Corrientes	24.325.000,00
II - Gastos Corrientes	23.725.000,00
III - Resultado Económico	600.000,00
IV - Recursos de Capital	50.000,00
V - Gastos de Capital	50.000,00
VI - TOTAL DE RECURSOS	24.375.000,00
VII - TOTAL DE GASTOS	23.775.000,00
VIII - Resultado Financiero antes de Contribuciones	600.000,00
IX - Contribuciones Figurativas	0,00
Contribuciones figurativas para financiaciones corrientes	0,00
Contribuciones figurativas para financiaciones de capital	0,00
X - Gastos Figurativos	0,00
Gastos figurativos para transacciones corrientes	0,00
Gastos figurativos para transacciones de capital	0,00
XI - Resultado Financiero	600.000,00
XII - Fuentes Financieras	0,00
Disminución de la Inversión Financiera	0,00
Endeudamiento Público e Incremento de Otros Pasivos	0,00
Incremento del patrimonio	0,00
XIII - Aplicaciones financieras	600.000,00
Inversión financiera	600.000,00
Amortización de la deuda y disminución de otros pasivos	0,00
Disminución del patrimonio	0,00
XIV-Contribuciones figurativas para aplicaciones financieras	0,00
XV -Gastos figurativos para aplicaciones financieras	0,00

Imprenta Oficial - Santa Fe



Provincia de Santa Fe
Poder Ejecutivo

CAPITULO IV
Planilla Anexa 3 al artículo 19°

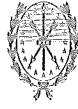
Sociedades del Estado
AHORRO-INVERSIÓN-FINANCIAMIENTO

Radio y Televisión Santafesina Sociedad del Estado

Concepto	Importe
I - Ingresos Corrientes	62.500.000,00
II - Gastos Corrientes	62.500.000,00
III - Resultado Económico	0,00
IV - Recursos de Capital	4.000.000,00
V - Gastos de Capital	4.000.000,00
VI - TOTAL DE RECURSOS	66.500.000,00
VII - TOTAL DE GASTOS	66.500.000,00
VIII - Resultado Financiero antes de Contribuciones	0,00
IX - Contribuciones Figurativas	0,00
Contribuciones figurativas para financiaciones corrientes	0,00
Contribuciones figurativas para financiaciones de capital	0,00
X - Gastos Figurativos	0,00
Gastos figurativos para transacciones corrientes	0,00
Gastos figurativos para transacciones de capital	0,00
XI - Resultado Financiero	0,00
XII - Fuentes Financieras	0,00
Disminución de la Inversión Financiera	0,00
Endeudamiento Público e Incremento de Otros Pasivos	0,00
Incremento del patrimonio	0,00
XIII - Aplicaciones financieras	0,00
Inversión financiera	0,00
Amortización de la deuda y disminución de otros pasivos	0,00
Disminución del patrimonio	0,00
XIV-Contribuciones figurativas para aplicaciones financieras	0,00
XV -Gastos figurativos para aplicaciones financieras	0,00

Imprenta Oficial - Santa Fe

SECRETARÍA DE ECONOMÍA
BOLSA DE VALORES DE SANTA FE
MARTÍN GARCÍA, 100 - 3000 SANTA FE



Provincia de Santa Fe
Poder Ejecutivo

CAPITULO IV
Planilla Anexa 4 al artículo 19º

Sociedades del Estado
AHORRO-INVERSIÓN-FINANCIAMIENTO

Ente Interprov. Tunel Subfluvial R.Uranga -S.Begnis

Concepto	Importe
I - Ingresos Corrientes	90.575.000,00
II - Gastos Corrientes	82.060.000,00
III - Resultado Económico	8.515.000,00
IV - Recursos de Capital	0,00
V - Gastos de Capital	8.515.000,00
VI - TOTAL DE RECURSOS	90.575.000,00
VII - TOTAL DE GASTOS	90.575.000,00
VIII - Resultado Financiero antes de Contribuciones	0,00
IX - Contribuciones Figurativas	0,00
Contribuciones figurativas para financiaciones corrientes	0,00
Contribuciones figurativas para financiaciones de capital	0,00
X - Gastos Figurativos	0,00
Gastos figurativos para transacciones corrientes	0,00
Gastos figurativos para transacciones de capital	0,00
XI - Resultado Financiero	0,00
XII - Fuentes Financieras	0,00
Disminución de la Inversión Financiera	0,00
Endeudamiento Público e Incremento de Otros Pasivos	0,00
Incremento del patrimonio	0,00
XIII - Aplicaciones financieras	0,00
Inversión financiera	0,00
Amortización de la deuda y disminución de otros pasivos	0,00
Disminución del patrimonio	0,00
XIV-Contribuciones figurativas para aplicaciones financieras	0,00
XV -Gastos figurativos para aplicaciones financieras	0,00

Imprenta Oficial - Santa Fe

SECRETARÍA DE ECONOMÍA
GOBIERNO DE SANTA FE
SECRETARÍA DE ECONOMÍA



Provincia de Santa Fe
Poder Ejecutivo

CAPITULO IV
Planilla Anexa 5 al artículo 19°

Sociedades del Estado
AHORRO-INVERSIÓN-FINANCIAMIENTO

Laboratorio Industrial Farmacéutico Soc. Estado

Concepto	Importe
I - Ingresos Corrientes	267.901.000,00
II - Gastos Corrientes	267.901.000,00
III - Resultado Económico	0,00
IV - Recursos de Capital	35.168.000,00
V - Gastos de Capital	35.168.000,00
VI - TOTAL DE RECURSOS	303.069.000,00
VII - TOTAL DE GASTOS	303.069.000,00
VIII - Resultado Financiero antes de Contribuciones	0,00
IX - Contribuciones Figurativas	0,00
Contribuciones figurativas para financiaciones corrientes	0,00
Contribuciones figurativas para financiaciones de capital	0,00
X - Gastos Figurativos	0,00
Gastos figurativos para transacciones corrientes	0,00
Gastos figurativos para transacciones de capital	0,00
XI - Resultado Financiero	0,00
XII - Fuentes Financieras	5.000.000,00
Disminución de la Inversión Financiera	5.000.000,00
Endeudamiento Público e Incremento de Otros Pasivos	0,00
Incremento del patrimonio	0,00
XIII - Aplicaciones financieras	5.000.000,00
Inversión financiera	5.000.000,00
Amortización de la deuda y disminución de otros pasivos	0,00
Disminución del patrimonio	0,00
XIV-Contribuciones figurativas para aplicaciones financieras	0,00
XV -Gastos figurativos para aplicaciones financieras	0,00

Imprenta Oficial - Santa Fe



Provincia de Santa Fe
Poder Ejecutivo

CAPITULO IV
Planilla Anexa 6 al artículo 19°

Empresas del Estado
AHORRO-INVERSIÓN-FINANCIAMIENTO

Empresa Provincial de la Energía

Concepto	Importe
I - Ingresos Corrientes	16.018.888.530,00
II - Gastos Corrientes	14.299.178.000,00
III - Resultado Económico	1.719.710.530,00
IV - Recursos de Capital	60.000.000,00
V - Gastos de Capital	1.779.710.530,00
VI - TOTAL DE RECURSOS	16.078.888.530,00
VII - TOTAL DE GASTOS	16.078.888.530,00
VIII - Resultado Financiero antes de Contribuciones	0,00
IX - Contribuciones Figurativas	0,00
Contribuciones figurativas para financiaciones corrientes	0,00
Contribuciones figurativas para financiaciones de capital	0,00
X - Gastos Figurativos	0,00
Gastos figurativos para transacciones corrientes	0,00
Gastos figurativos para transacciones de capital	0,00
XI - Resultado Financiero	0,00
XII - Fuentes Financieras	0,00
Disminución de la Inversión Financiera	0,00
Endeudamiento Público e Incremento de Otros Pasivos	0,00
Incremento del patrimonio	0,00
XIII - Aplicaciones financieras	0,00
Inversión financiera	0,00
Amortización de la deuda y disminución de otros pasivos	0,00
Disminución del patrimonio	0,00
XIV-Contribuciones figurativas para aplicaciones financieras	0,00
XV -Gastos figurativos para aplicaciones financieras	0,00

Imprenta Oficial - Santa Fe

SECRETARÍA DE ECONOMÍA
GOBIERNO DE SANTA FE
CALLE 5 DE MAYO 1000 - SANTA FE



Provincia de Santa Fe
Poder Ejecutivo

CAPITULO IV
Planilla Anexa 7 al artículo 19°

Sociedades Anónimas
AHORRO-INVERSIÓN-FINANCIAMIENTO

Aguas Santafesinas S.A.

Concepto	Importe
I - Ingresos Corrientes	2.402.155.000,00
II - Gastos Corrientes	2.402.155.000,00
III - Resultado Económico	0,00
IV - Recursos de Capital	1.200.932.000,00
V - Gastos de Capital	1.200.932.000,00
VI - TOTAL DE RECURSOS	3.603.087.000,00
VII - TOTAL DE GASTOS	3.603.087.000,00
VIII - Resultado Financiero antes de Contribuciones	0,00
IX - Contribuciones Figurativas	0,00
Contribuciones figurativas para financiaciones corrientes	0,00
Contribuciones figurativas para financiaciones de capital	0,00
X - Gastos Figurativos	0,00
Gastos figurativos para transacciones corrientes	0,00
Gastos figurativos para transacciones de capital	0,00
XI - Resultado Financiero	0,00
XII - Fuentes Financieras	0,00
Disminución de la Inversión Financiera	0,00
Endeudamiento Público e Incremento de Otros Pasivos	0,00
Incremento del patrimonio	0,00
XIII - Aplicaciones financieras	0,00
Inversión financiera	0,00
Amortización de la deuda y disminución de otros pasivos	0,00
Disminución del patrimonio	0,00
XIV-Contribuciones figurativas para aplicaciones financieras	0,00
XV -Gastos figurativos para aplicaciones financieras	0,00

Imprenta Oficial - Santa Fe

SECRETARÍA DE ECONOMÍA
GOBIERNO DE SANTA FE
MIRAFLORES DE LA SIERRA



Provincia de Santa Fe
Poder Ejecutivo

CAPITULO IV
Planilla Anexa 8 al artículo 19°

Otros Entes Públicos
AHORRO-INVERSIÓN-FINANCIAMIENTO

Laboratorio Industrial Farmacéutico Soc. Estado
Fideicomiso Programa Pcial de Producción Púb de Medicamentos

Concepto	Importe
I - Ingresos Corrientes	40.084.000,00
II - Gastos Corrientes	34.084.000,00
III - Resultado Económico	6.000.000,00
IV - Recursos de Capital	0,00
V - Gastos de Capital	6.000.000,00
VI - TOTAL DE RECURSOS	40.084.000,00
VII - TOTAL DE GASTOS	40.084.000,00
VIII - Resultado Financiero antes de Contribuciones	0,00
IX - Contribuciones Figurativas	0,00
Contribuciones figurativas para financiaciones corrientes	0,00
Contribuciones figurativas para financiaciones de capital	0,00
X - Gastos Figurativos	0,00
Gastos figurativos para transacciones corrientes	0,00
Gastos figurativos para transacciones de capital	0,00
XI - Resultado Financiero	0,00
XII - Fuentes Financieras	5.000.000,00
Disminución de la Inversión Financiera	0,00
Endeudamiento Público e Incremento de Otros Pasivos	5.000.000,00
Incremento del patrimonio	0,00
XIII - Aplicaciones financieras	5.000.000,00
Inversión financiera	0,00
Amortización de la deuda y disminución de otros pasivos	5.000.000,00
Disminución del patrimonio	0,00
XIV-Contribuciones figurativas para aplicaciones financieras	0,00
XV -Gastos figurativos para aplicaciones financieras	0,00

Imprenta Oficial - Santa Fe

CAPITULO IV
Planilla Anexa 9 al artículo 19º

COMPOSICIÓN DEL GASTO POR ENTIDAD Y POR OBJETO DEL GASTO

Descripción	Gastos en Personal	Bienes de consumo	Servicios no personales	Bienes de uso	Transferencias	Activos financieros	Servicio de la deuda y disminución de otros pasivos	Otros gastos	Gastos figurativos	Total
Santa Fe Gas y Energías Renovables SAPEM	3.838.000	713.000	981.000	9.468.000						15.000.000
Banco de Santa Fe SAPEM (En liquidación)	1.352.000	45.000	22.328.000	50.000		600.000				24.375.000
Radio y Televisión Santafesina Sociedad del Estado	19.000.000	2.000.000	41.500.000	4.000.000						66.500.000
Ente Interprov. Tunnel Subfluvial R.Uranga -S.Begnis	60.630.000	2.830.000	12.025.000	8.455.000	365.000			6.270.000		90.575.000
Laboratorio Industrial Farmacéutico Soc. Estado	26.434.000	218.576.000	22.891.000	35.168.000		5.000.000				308.069.000
Empresa Provincial de la Energía	3.817.118.000	633.770.000	9.383.691.000	1.779.710.530	458.599.000			6.000.000		16.078.888.530
Aguas Santafesinas S.A.	1.106.541.000	343.528.000	943.890.000	1.098.236.000	102.696.000			8.196.000		3.603.087.000
Laboratorio Industrial Farmacéutico Soc. Estado	1.250.000	26.090.000	6.744.000	6.000.000			5.000.000			45.084.000
Fideicomiso Programa Pcial de Producción Púb de M	1.250.000	26.090.000	6.744.000	6.000.000			5.000.000			45.084.000
Totales	5.036.163.000	1.227.552.000	10.434.050.000	2.941.087.530	561.660.000	5.600.000	5.000.000	20.466.000		20.231.578.530

Nota: Incluye aplicaciones financieras
Incluye gastos figurativos

000259



Provincia de Santa Fe
Poder Ejecutivo

CAITULO IV
Planilla Anexa 10 al artículo 19°

COMPOSICIÓN DEL GASTO POR ENTIDAD Y NATURALEZA ECONÓMICA

Entidad	GASTOS CORRIENTES	GASTOS DE CAPITAL	APLICACIONES FINANCIERAS	Total
Santa Fe Gas y Energías Renovables SAPEM	5.532.000	9.468.000		15.000.000
Banco de Santa Fe SAPEM (En liquidación)	23.725.000	50.000	600.000	24.375.000
Radio y Televisión Santafesina Sociedad del Estado	62.500.000	4.000.000		66.500.000
Ente Interprov. Tunel Subfluvial R.Uranga -S.Begnis	82.060.000	8.515.000		90.575.000
Laboratorio Industrial Farmacéutico Soc. Estado	267.901.000	35.168.000	5.000.000	308.069.000
Empresa Provincial de la Energía	14.299.178.000	1.779.710.530		16.078.888.530
Aguas Santafesinas S.A.	2.402.155.000	1.200.932.000		3.603.087.000
Laboratorio Industrial Farmacéutico Soc. Estado	34.084.000	6.000.000	5.000.000	45.084.000
Fideicomiso Programa Pcial de Producción Púb de Medicamentos	34.084.000	6.000.000	5.000.000	45.084.000
Totales	17.177.135.000	3.043.843.530	10.600.000	20.231.578.530

Imprenta Oficial - Santa Fe

Nota: Incluye gastos figurativos

SECRETARÍA DE ECONOMÍA
GOBIERNO DE SANTA FE
CALLE 14 N° 100 - SANTA FE

CAPITULO IV
 Planilla Anexa 11 al artículo 19°

Empresas y Sociedades Anónimas con part. estatal mayoritaria
COMPOSICIÓN INSTITUCIONAL POR FUENTE DE FINANCIAMIENTO Y OBJETO DEL GASTO

Santa Fe Gas y Energías Renovables SAPEM

Fuente de financiamiento	Gastos en Personal	Bienes de consumo	Servicios no personales	Bienes de uso	Transferencias	Activos financieros	Servicio de la deuda y disminución de otros pasivos	Otros gastos	Gastos figurativos	Total
111 - Tesoro Provincial	3.838.000	713.000	981.000	9.468.000						15.000.000
Totales	3.838.000	713.000	981.000	9.468.000						15.000.000

Nota: Incluye aplicaciones financieras
 Incluye gastos figurativos

Imprenta Oficial - Santa Fe
 Calle 14 de Mayo 100
 3000 Santa Fe, Argentina
 Tel: (0342) 4222222
 Fax: (0342) 4222222
 Email: info@imprentaoficial.gov.ar

000261

CAPITULO IV
 Planilla Anexa 11 al artículo 19°


Empresas y Sociedades Anónimas con part. estatal mayoritaria
COMPOSICIÓN INSTITUCIONAL POR FUENTE DE FINANCIAMIENTO Y OBJETO DEL GASTO

Banco de Santa Fe SAPEM (En liquidación)

Fuente de financiamiento	Gastos en Personal	Bienes de consumo	Servicios no personales	Bienes de uso	Transferencias	Activos financieros	Servicio de la deuda y disminución de otros pasivos	Otros gastos	Gastos figurativos	Total
201 - Recursos propios de los organismos de libre disponibilidad	1.352.000	45.000	22.111.000	50.000						23.558.000
569 - Transf. Adm. Ctral.p/recupero cartera créd. Bco.Sta.Fe SAPEM			217.000			600.000				817.000
Totales	1.352.000	45.000	22.328.000	50.000		600.000				24.375.000

Nota: Incluye aplicaciones financieras
 Incluye gastos figurativos

Copia de la Planilla Anexa 11 al artículo 19°
 del Presupuesto General de Gastos y Recaudación
 del Poder Ejecutivo de la Provincia de Santa Fe
 para el ejercicio 2017




000262

CAPITULO IV
 Planilla Anexa 11 al artículo 19°

Sociedades del Estado
COMPOSICIÓN INSTITUCIONAL POR FUENTE DE FINANCIAMIENTO Y OBJETO DEL GASTO

Radio y Televisión Santafesina Sociedad del Estado

Fuente de financiamiento	Gastos en Personal	Bienes de consumo	Servicios no personales	Bienes de uso	Transferencias	Activos financieros	Servicio de la deuda y disminución de otros pasivos	Otros gastos	Gastos figurativos	Total
111 - Tesoro Provincial	19.000.000	1.500.000	17.000.000	4.000.000						41.500.000
201 - Recursos propios de los organismos de libre disponibilidad		500.000	24.500.000						.	25.000.000
Totales	19.000.000	2.000.000	41.500.000	4.000.000						66.500.000



Nota: Incluye aplicaciones financieras
 Incluye gastos figurativos

CAPITULO IV
 Planilla Anexa 11 al artículo 19°

Sociedades del Estado
COMPOSICIÓN INSTITUCIONAL POR FUENTE DE FINANCIAMIENTO Y OBJETO DEL GASTO

Ente Interprov. Tunel Subfluvial R.Uranga -S.Begnis

Fuente de financiamiento	Gastos en Personal	Bienes de consumo	Servicios no personales	Bienes de uso	Transferencias	Activos financieros	Servicio de la deuda y disminución de otros pasivos	Otros gastos	Gastos figurativos	Total
201 - Recursos propios de los organismos de libre disponibilidad	60.630.000	2.830.000	12.025.000	8.455.000	365.000			6.270.000		90.575.000
Totales	60.630.000	2.830.000	12.025.000	8.455.000	365.000			6.270.000		90.575.000

Nota: Incluye aplicaciones financieras
 Incluye gastos figurativos


CAPITULO IV
Planilla Anexa 11 al artículo 19°

Sociedades del Estado
COMPOSICIÓN INSTITUCIONAL POR FUENTE DE FINANCIAMIENTO Y OBJETO DEL GASTO

Laboratorio Industrial Farmacéutico Soc. Estado

Fuente de financiamiento	Gastos en Personal	Bienes de consumo	Servicios no personales	Bienes de uso	Transferencias	Activos financieros	Servicio de la deuda y disminución de otros pasivos	Otros gastos	Gastos figurativos	Total
111 - Tesoro Provincial		157.123.000		20.000.000						177.123.000
201 - Recursos propios de los organismos de libre disponibilidad	26.434.000	61.453.000	22.891.000	15.168.000		5.000.000				130.946.000
Totales	26.434.000	218.576.000	22.891.000	35.168.000		5.000.000				308.069.000

Nota: Incluye aplicaciones financieras
Incluye gastos figurativos

44444444444444444444



000265

CAPITULO IV
Planilla Anexa 11 al artículo 19°

Empresas del Estado
COMPOSICIÓN INSTITUCIONAL POR FUENTE DE FINANCIAMIENTO Y OBJETO DEL GASTO

Empresa Provincial de la Energía

Fuente de financiamiento	Gastos en Personal	Bienes de consumo	Servicios no personales	Bienes de uso	Transferencias	Activos financieros	Servicio de la deuda y disminución de otros pasivos	Otros gastos	Gastos figurativos	Total
111 - Tesoro Provincial				60.000.000						60.000.000
201 - Recursos propios de los organismos de libre disponibilidad	3.817.118.000	633.770.000	9.383.490.000	1.560.034.000	438.700.000			6.000.000		15.839.112.000
206 - Ley 23966 - FEDEI				30.676.530						30.676.530
219 - Fondo Electrificación Rural Ley 13.414				129.000.000						129.000.000
5075 - Transfer. EPE a la Adm. Central Ley 12692-Energ. Renovables			201.000		19.899.000					20.100.000
Totales	3.817.118.000	633.770.000	9.383.691.000	1.779.710.530	458.599.000			6.000.000		16.078.888.530



Nota: Incluye aplicaciones financieras
Incluye gastos figurativos

CAPITULO IV
 Planilla Anexa 11 al artículo 19°

Sociedades Anónimas
COMPOSICIÓN INSTITUCIONAL POR FUENTE DE FINANCIAMIENTO Y OBJETO DEL GASTO

Aguas Santafesinas S.A.

Fuente de financiamiento	Gastos en Personal	Bienes de consumo	Servicios no personales	Bienes de uso	Transferencias	Activos financieros	Servicio de la deuda y disminución de otros pasivos	Otros gastos	Gastos figurativos	Total
111 - Tesoro Provincial				1.000.000.000						1.000.000.000
201 - Recursos propios de los organismos de libre disponibilidad	1.106.541.000	343.528.000	943.890.000		102.696.000			8.196.000		2.504.851.000
838 - Ley 13543 - Financiamiento Proyectos de Inversión Pública				98.236.000						98.236.000
Totales	1.106.541.000	343.528.000	943.890.000	1.098.236.000	102.696.000			8.196.000		3.603.087.000

Nota: Incluye aplicaciones financieras
 Incluye gastos figurativos



000269

Provincia de Santa Fe
Poder Ejecutivo

CAPITULO IV
Planilla Anexa 12 al artículo 19°

Empresas y Sociedades Anónimas con part. estatal mayoritaria
COMPOSICIÓN DEL GASTO INSTITUCIONAL, POR PROGRAMA Y CARÁCTER ECONÓMICO

Santa Fe Gas y Energías Renovables SAPEM

Programa o categoría equivalente	GASTOS CORRIENTES	GASTOS DE CAPITAL	APLICACIONES FINANCIERAS	Total
SANTA FE GAS Y ENERGIAS RENOVABLES	5.532.000	9.468.000		15.000.000
Totales	5.532.000	9.468.000		15.000.000

Imprenta Oficial - Santa Fe

Nota: Incluye gastos figurativos

SECRETARÍA DE ECONOMÍA
GOBIERNO DE SANTA FE
CALLE 14 N° 1000 - SANTA FE



Provincia de Santa Fe

Poder Ejecutivo

CAPITULO IV

Planilla Anexa 12 al artículo 19°

Empresas y Sociedades Anónimas con part. estatal mayoritaria

COMPOSICIÓN DEL GASTO INSTITUCIONAL, POR PROGRAMA Y CARÁCTER ECONÓMICO

Banco de Santa Fe SAPEM (En liquidación)

Programa o categoría equivalente	GASTOS CORRIENTES	GASTOS DE CAPITAL	APLICACIONES FINANCIERAS	Total
LIQUIDACION BANCO SANTA FE SAPEM	23.725.000	50.000	600.000	24.375.000
Totales	23.725.000	50.000	600.000	24.375.000



000271

Provincia de Santa Fe
Poder Ejecutivo

CAPITULO IV
Planilla Anexa 12 al artículo 19°

Sociedades del Estado

COMPOSICIÓN DEL GASTO INSTITUCIONAL, POR PROGRAMA Y CARÁCTER ECONÓMICO

Radio y Televisión Santafesina Sociedad del Estado

Programa o categoría equivalente	GASTOS CORRIENTES	GASTOS DE CAPITAL	APLICACIONES FINANCIERAS	Total
RADIO Y TELEVISION SANTAFESINA S.E.	62.500.000	4.000.000		66.500.000
Totales	62.500.000	4.000.000		66.500.000

Imprenta Oficial - Santa Fe

Nota: Incluye gastos figurativos

SECRETARÍA DE ECONOMÍA
GOBIERNO DE SANTA FE
MINISTERIO DE ECONOMÍA



Provincia de Santa Fe
Poder Ejecutivo

CAPITULO IV
Planilla Anexa 12 al artículo 19°

Sociedades del Estado

COMPOSICIÓN DEL GASTO INSTITUCIONAL, POR PROGRAMA Y CARÁCTER ECONÓMICO

Ente Interprov. Tunnel Subfluvial R.Uranga -S.Begnis

Programa o categoría equivalente	GASTOS CORRIENTES	GASTOS DE CAPITAL	APLICACIONES FINANCIERAS	Total
ADMINISTRACION Y CONSERVACION DEL TUNEL SUBFLUVIAL	78.373.000	8.475.000		86.848.000
ADMINISTRACION Y MANTENIMIENT COMPLEJO TURISTICO	3.687.000	40.000		3.727.000
Totales	82.060.000	8.515.000		90.575.000



Provincia de Santa Fe
Poder Ejecutivo

CAPITULO IV
Planilla Anexa 12 al artículo 19°

Sociedades del Estado

COMPOSICIÓN DEL GASTO INSTITUCIONAL, POR PROGRAMA Y CARÁCTER ECONÓMICO

Laboratorio Industrial Farmacéutico Soc. Estado

Programa o categoría equivalente	GASTOS CORRIENTES	GASTOS DE CAPITAL	APLICACIONES FINANCIERAS	Total
FABRICACIÓN DE MEDICAMENTOS PARA SALUD PUBLICA PROVINCIAL	267.901.000	35.168.000	5.000.000	308.069.000
Totales	267.901.000	35.168.000	5.000.000	308.069.000

Imprenta Oficial - Santa Fe

Nota: Incluye gastos figurativos

SECRETARÍA DE ECONOMÍA
GOBIERNO DE SANTA FE
SECRETARÍA DE ECONOMÍA



Provincia de Santa Fe
Poder Ejecutivo

CAPITULO IV
Planilla Anexa 12 al artículo 19°

Empresas del Estado

COMPOSICIÓN DEL GASTO INSTITUCIONAL, POR PROGRAMA Y CARÁCTER ECONÓMICO

Empresa Provincial de la Energía

Programa o categoría equivalente	GASTOS CORRIENTES	GASTOS DE CAPITAL	APLICACIONES FINANCIERAS	Total
EXPLOTACION SERV. ENERGIA ELECTRICA	13.843.978.000	1.779.710.530		15.623.688.530
ATENCION LEY 12036	16.500.000			16.500.000
APORTES NO REINTEGRABLES A MUNICIPALIDADES Y COMUNAS	438.700.000			438.700.000
Totales	14.299.178.000	1.779.710.530		16.078.888.530

Imprenta Oficial - Santa Fe

Nota: Incluye gastos figurativos

SECRETARÍA DE ECONOMÍA
GOBIERNO DE SANTA FE



Provincia de Santa Fe
Poder Ejecutivo

CAPITULO IV
Planilla Anexa 12 al artículo 19°

Sociedades Anónimas

COMPOSICIÓN DEL GASTO INSTITUCIONAL, POR PROGRAMA Y CARÁCTER ECONÓMICO

Aguas Santafesinas S.A.

Programa o categoría equivalente	GASTOS CORRIENTES	GASTOS DE CAPITAL	APLICACIONES FINANCIERAS	Total
PREST. SERV. AGUA POTABLE Y CLOACAS	2.402.155.000	1.006.193.000		3.408.348.000
PROGRAMA SOLIDARIO E INTEGRADOR DE DESAGÜES CLOCALES		18.503.000		18.503.000
PROGRAMA DE INTERVENCION INTEGRAL EN BARRIOS - GS		176.236.000		176.236.000
Totales	2.402.155.000	1.200.932.000		3.603.087.000

Imprenta Oficial - Santa Fe

Nota: Incluye gastos figurativos

DIRECTOR GENERAL
 DE AGUAS
 Y SANEAMIENTO



Provincia de Santa Fe
Poder Ejecutivo

CAPITULO IV
Planilla Anexa 12 al artículo 19°

Otros Entes Públicos

COMPOSICIÓN DEL GASTO INSTITUCIONAL, POR PROGRAMA Y CARÁCTER ECONÓMICO

Laboratorio Industrial Farmacéutico Soc. Estado

Fideicomiso Programa Pcial de Producción Púb de Medicamentos

Programa o categoría equivalente	GASTOS CORRIENTES	GASTOS DE CAPITAL	APLICACIONES FINANCIERAS	Total
PROGRAMA PROVINCIAL DE PRODUCCION PÚBLICA DE MEDICAMENTOS	34.084.000	6.000.000	5.000.000	45.084.000
Totales	34.084.000	6.000.000	5.000.000	45.084.000

Imprenta Oficial - Santa Fe

Nota: Incluye gastos figurativos

SECRETARÍA DE ECONOMÍA
GOBIERNO DE SANTA FE
SECRETARÍA DE ECONOMÍA



Provincia de Santa Fe
Poder Ejecutivo

CAPITULO IV
Planilla Anexa 13 al artículo 19°

Empresas y Sociedades Anónimas con part. estatal mayoritaria
COMPOSICIÓN INSTITUCIONAL POR FINALIDAD Y FUNCIÓN

Santa Fe Gas y Energías Renovables SAPEM

Finalidad	Función	Subfunción	Concepto	Monto
4			SERVICIOS ECONOMICOS	15.000.000
	1		Energía, Combustible y Minería	15.000.000
Total				15.000.000

Imprenta Oficial - Santa Fe

Nota: Incluye aplicaciones financieras
Incluye gastos figurativos
Incluye gastos no clasificables

SECRETARÍA DE ECONOMÍA
GOBIERNO DE SANTA FE
MINISTERIO DE ECONOMÍA



Provincia de Santa Fe
Poder Ejecutivo

CAPITULO IV
Planilla Anexa 13 al artículo 19°


Empresas y Sociedades Anónimas con part. estatal mayoritaria
COMPOSICIÓN INSTITUCIONAL POR FINALIDAD Y FUNCIÓN

Banco de Santa Fe SAPEM (En liquidación)

Finalidad	Función	Subfunción	Concepto	Monto
4			SERVICIOS ECONOMICOS	23.775.000
	8		Seguros y Finanzas	23.775.000
			NO CLASIFICABLES	600.000
			Total	24.375.000

Imprenta Oficial - Santa Fe

Nota: Incluye aplicaciones financieras
Incluye gastos figurativos
Incluye gastos no clasificables


000278/13
000278/13
000278/13



Provincia de Santa Fe
Poder Ejecutivo

CAPITULO IV
Planilla Anexa 13 al artículo 19°

Sociedades del Estado

COMPOSICIÓN INSTITUCIONAL POR FINALIDAD Y FUNCIÓN

Radio y Televisión Santafesina Sociedad del Estado

Finalidad	Función	Subfunción	Concepto	Monto
4			SERVICIOS ECONOMICOS	66.500.000
	2		Comunicaciones	66.500.000
Total				66.500.000

Imprenta Oficial - Santa Fe

Nota: Incluye aplicaciones financieras
Incluye gastos figurativos
Incluye gastos no clasificables

SECRETARÍA DE ECONOMÍA
GOBIERNO DE SANTA FE



Provincia de Santa Fe
Poder Ejecutivo

CAPITULO IV
Planilla Anexa 13 al artículo 19°

Sociedades del Estado
COMPOSICIÓN INSTITUCIONAL POR FINALIDAD Y FUNCIÓN

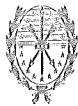
Ente Interprov. Tunnel Subfluvial R.Uranga -S.Begnis

Finalidad	Función	Subfunción	Concepto	Monto
3			SERVICIOS SOCIALES	3.727.000
	4		Educación y Cultura	3.727.000
		5	Deporte y Recreación	3.727.000
4			SERVICIOS ECONOMICOS	86.848.000
	3		Transporte	86.848.000
Total				90.575.000

Imprenta Oficial - Santa Fe

Nota: Incluye aplicaciones financieras
Incluye gastos figurativos
Incluye gastos no clasificables

SECRETARÍA DE ECONOMÍA
GOBIERNO DE SANTA FE
MINISTERIO DE ECONOMÍA



Provincia de Santa Fe
Poder Ejecutivo

CAPITULO IV
Planilla Anexa 13 al artículo 19°

Sociedades del Estado
COMPOSICIÓN INSTITUCIONAL POR FINALIDAD Y FUNCIÓN

Laboratorio Industrial Farmacéutico Soc. Estado

Finalidad	Función	Subfunción	Concepto	Monto
3			SERVICIOS SOCIALES	303.069.000
	1		Salud	303.069.000
			NO CLASIFICABLES	5.000.000
			Total	308.069.000

Imprenta Oficial - Santa Fe

Nota: Incluye aplicaciones financieras
Incluye gastos figurativos
Incluye gastos no clasificables

SECRETARÍA GENERAL DE ECONOMÍA
SECRETARÍA DE ECONOMÍA
COMPTON S.A. DE CAPITAL



Provincia de Santa Fe
Poder Ejecutivo

CAPITULO IV
Planilla Anexa 13 al artículo 19°

Empresas del Estado

COMPOSICIÓN INSTITUCIONAL POR FINALIDAD Y FUNCIÓN

Empresa Provincial de la Energía

Finalidad	Función	Subfunción	Concepto	Monto
1			ADMINISTRACION GUBERNAMENTAL	438.700.000
	5		Relaciones Interiores	438.700.000
4			SERVICIOS ECONOMICOS	15.623.688.530
	1		Energía, Combustible y Minería	15.623.688.530
5			DEUDA PUBLICA	16.500.000
	1		Servicios de la Deuda Pública (intereses y gastos)	16.500.000
Total				16.078.888.530

Imprenta Oficial - Santa Fe

Nota: Incluye aplicaciones financieras
Incluye gastos figurativos
Incluye gastos no clasificables

SECRETARÍA DE ECONOMÍA
GOBIERNO DE SANTA FE
SECRETARÍA DE ECONOMÍA



Provincia de Santa Fe
Poder Ejecutivo

CAPITULO IV
Planilla Anexa 13 al artículo 19°

Sociedades Anónimas
COMPOSICIÓN INSTITUCIONAL POR FINALIDAD Y FUNCIÓN

Aguas Santafesinas S.A.

Finalidad	Función	Subfunción	Concepto	Monto
3			SERVICIOS SOCIALES	3.603.087.000
	8		Agua Potable y Alcantarillado	3.603.087.000
Total				3.603.087.000

Imprenta Oficial - Santa Fe

Nota: Incluye aplicaciones financieras
Incluye gastos figurativos
Incluye gastos no clasificables

SECRETARÍA DE ECONOMÍA
GOBIERNO DE SANTA FE
CALLE 14 N° 1000 - SANTA FE



Provincia de Santa Fe
Poder Ejecutivo

CAPITULO IV
Planilla Anexa 13 al artículo 19°

Otros Entes Públicos

COMPOSICIÓN INSTITUCIONAL POR FINALIDAD Y FUNCIÓN

Laboratorio Industrial Farmacéutico Soc. Estado

Fideicomiso Programa Pcial de Producción Púb de Medicamentos

Finalidad	Función	Subfunción	Concepto	Monto
3			SERVICIOS SOCIALES	40.084.000
	1		Salud	40.084.000
			NO CLASIFICABLES	5.000.000
Total				45.084.000

Nota: Incluye aplicaciones financieras
Incluye gastos figurativos
Incluye gastos no clasificables

SECRETARÍA DE ECONOMÍA
GOBIERNO DE SANTA FE
CALLE 14 N° 1000 - SANTA FE



Provincia de Santa Fe

Poder Ejecutivo

CAPITULO IV

Planilla Anexa 14 al artículo 19°

Empresas y Sociedades Anónimas con part. estatal mayoritaria
COMPOSICIÓN DEL GASTO INSTITUCIONAL, POR DISTRIBUCIÓN GEOGRÁFICA Y CARÁCTER
ECONÓMICO

Santa Fe Gas y Energías Renovables SAPEM

Provincia - Departamentos	GASTOS CORRIENTES	GASTOS DE CAPITAL	APLICACIONES FINANCIERAS	Total
Santa Fe	5.532.000	9.468.000		15.000.000
La Capital	5.532.000	9.468.000		15.000.000
Totales	5.532.000	9.468.000		15.000.000

Imprenta Oficial - Santa Fe

Nota: Incluye gastos figurativos
 Los Gastos Corrientes y de Capital "No Clasificado", corresponden a Gastos Figurativos

Provincia de Santa Fe
 Poder Ejecutivo
 Oficina de Planeación y Presupuesto



Provincia de Santa Fe
Poder Ejecutivo

CAPITULO IV

Planilla Anexa 14 al artículo 19°

Empresas y Sociedades Anónimas con part. estatal mayoritaria
COMPOSICIÓN DEL GASTO INSTITUCIONAL, POR DISTRIBUCIÓN GEOGRÁFICA Y CARÁCTER ECONÓMICO

Banco de Santa Fe SAPEM (En liquidación)

Provincia - Departamentos	GASTOS CORRIENTES	GASTOS DE CAPITAL	APLICACIONES FINANCIERAS	Total
Capital Federal	20.000			20.000
Capital Federal	20.000			20.000
Córdoba	24.000			24.000
Córdoba Sin discriminar	24.000			24.000
Santa Fe	23.681.000	50.000	600.000	24.331.000
No clasificado			600.000	600.000
La Capital	22.513.000	50.000		22.563.000
Rosario	1.168.000			1.168.000
Totales	23.725.000	50.000	600.000	24.375.000

Imprenta Oficial - Santa Fe

Nota: Incluye gastos figurativos
Los Gastos Corrientes y de Capital "No Clasificado", corresponden a Gastos Figurativos

SECRETARÍA DE ECONOMÍA
GOBIERNO DE SANTA FE
SECRETARÍA DE ECONOMÍA



Provincia de Santa Fe
Poder Ejecutivo

CAPITULO IV
Planilla Anexa 14 al artículo 19°

Sociedades del Estado

COMPOSICIÓN DEL GASTO INSTITUCIONAL, POR DISTRIBUCIÓN GEOGRÁFICA Y CARÁCTER ECONÓMICO

Radio y Televisión Santafesina Sociedad del Estado

Provincia - Departamentos	GASTOS CORRIENTES	GASTOS DE CAPITAL	APLICACIONES FINANCIERAS	Total
Santa Fe	62.500.000	4.000.000		66.500.000
La Capital	62.500.000	4.000.000		66.500.000
Totales	62.500.000	4.000.000		66.500.000

Imprenta Oficial - Santa Fe

Nota: Incluye gastos figurativos
Los Gastos Corrientes y de Capital "No Clasificado", corresponden a Gastos Figurativos

SECRETARÍA DE ECONOMÍA
GOBIERNO DE SANTA FE
SECRETARÍA DE ECONOMÍA



Provincia de Santa Fe
Poder Ejecutivo

CAPITULO IV
Planilla Anexa 14 al artículo 19°

Sociedades del Estado

COMPOSICIÓN DEL GASTO INSTITUCIONAL, POR DISTRIBUCIÓN GEOGRÁFICA Y CARÁCTER ECONÓMICO

Ente Interprov. Tunnel Subfluvial R.Uranga -S.Begnis

Provincia - Departamentos	GASTOS CORRIENTES	GASTOS DE CAPITAL	APLICACIONES FINANCIERAS	Total
Santa Fe	82.060.000	8.515.000		90.575.000
Interprovincial	82.060.000	8.515.000		90.575.000
Totales	82.060.000	8.515.000		90.575.000

Imprenta Oficial - Santa Fe

Nota: Incluye gastos figurativos
Los Gastos Corrientes y de Capital "No Clasificado", corresponden a Gastos Figurativos

SECRETARÍA DE ECONOMÍA
GOBIERNO DE SANTA FE
MINISTERIO DE ECONOMÍA



Provincia de Santa Fe
Poder Ejecutivo

CAPITULO IV
Planilla Anexa 14 al artículo 19º

Sociedades del Estado

COMPOSICIÓN DEL GASTO INSTITUCIONAL, POR DISTRIBUCIÓN GEOGRÁFICA Y CARÁCTER ECONÓMICO

Laboratorio Industrial Farmacéutico Soc. Estado

Provincia - Departamentos	GASTOS CORRIENTES	GASTOS DE CAPITAL	APLICACIONES FINANCIERAS	Total
Santa Fe	267.901.000	35.168.000	5.000.000	308.069.000
No clasificado			5.000.000	5.000.000
La Capital	267.901.000	35.168.000		303.069.000
Totales	267.901.000	35.168.000	5.000.000	308.069.000

Imprenta Oficial - Santa Fe

Nota: Incluye gastos figurativos
Los Gastos Corrientes y de Capital "No Clasificado", corresponden a Gastos Figurativos

SECRETARÍA DE ECONOMÍA
GOBIERNO DE SANTA FE
SECRETARÍA DE ECONOMÍA



Provincia de Santa Fe
Poder Ejecutivo

CAPITULO IV
Planilla Anexa 14 al artículo 19°

Empresas del Estado


COMPOSICIÓN DEL GASTO INSTITUCIONAL, POR DISTRIBUCIÓN GEOGRÁFICA Y CARÁCTER ECONÓMICO

Empresa Provincial de la Energía

Provincia - Departamentos	GASTOS CORRIENTES	GASTOS DE CAPITAL	APLICACIONES FINANCIERAS	Total
Santa Fe	14.299.178.000	1.779.710.530		16.078.888.530
Castellanos	809.017.061	38.389.960		847.407.021
La Capital	2.414.707.598	178.992.620		2.593.700.218
Las Colonias		1.904.124		1.904.124
Rosario	2.414.427.341	414.608.241		2.829.035.582
Provincial	8.661.026.000	1.145.815.585		9.806.841.585
Totales	14.299.178.000	1.779.710.530		16.078.888.530

Imprenta Oficial - Santa Fe

Nota: Incluye gastos figurativos
Los Gastos Corrientes y de Capital "No Clasificado", corresponden a Gastos Figurativos



SECRETARÍA DE ECONOMÍA
GOBIERNO DE SANTA FE
SECRETARÍA DE ECONOMÍA



Provincia de Santa Fe
Poder Ejecutivo

000291

CAPITULO IV
Planilla Anexa 14 al artículo 19°

Sociedades Anónimas
COMPOSICIÓN DEL GASTO INSTITUCIONAL, POR DISTRIBUCIÓN GEOGRÁFICA Y CARÁCTER ECONÓMICO

Aguas Santafesinas S.A.

Provincia - Departamentos	GASTOS CORRIENTES	GASTOS DE CAPITAL	APLICACIONES FINANCIERAS	Total
Santa Fe	2.402.155.000	1.200.932.000		3.603.087.000
Caseros	30.201.000	18.560.000		48.761.000
Castellanos	78.900.000	22.384.000		101.284.000
General Lopez	57.033.000	44.190.000		101.223.000
General Obligado	55.444.000	15.912.000		71.356.000
Iriondo	35.281.000	8.635.000		43.916.000
La Capital	516.471.000	88.262.000		604.733.000
Las Colonias	29.292.000	4.744.000		34.036.000
Rosario	1.457.375.000	309.554.000		1.766.929.000
San Jerónimo	83.768.000	26.290.000		110.058.000
San Lorenzo	42.676.000	69.598.000		112.274.000
Interdepartamental	15.714.000	592.803.000		608.517.000
Totales	2.402.155.000	1.200.932.000		3.603.087.000

Imprenta Oficial - Santa Fe

Nota: Incluye gastos figurativos
Los Gastos Corrientes y de Capital "No Clasificado", corresponden a Gastos Figurativos

PROVINCIA DE SANTA FE
GOBIERNO DE LA PROVINCIA
SECRETARÍA DE ECONOMÍA



Provincia de Santa Fe
Poder Ejecutivo

CAPITULO IV
Planilla Anexa 14 al artículo 19°

Otros Entes Públicos

COMPOSICIÓN DEL GASTO INSTITUCIONAL, POR DISTRIBUCIÓN GEOGRÁFICA Y CARÁCTER ECONÓMICO

Laboratorio Industrial Farmacéutico Soc. Estado
Fideicomiso Programa Pcial de Producción Púb de Medicamentos

Provincia - Departamentos	GASTOS CORRIENTES	GASTOS DE CAPITAL	APLICACIONES FINANCIERAS	Total
Santa Fe	34.084.000	6.000.000	5.000.000	45.084.000
No clasificado			5.000.000	5.000.000
La Capital	34.084.000	6.000.000		40.084.000
Totales	34.084.000	6.000.000	5.000.000	45.084.000

Imprenta Oficial - Santa Fe

Nota: Incluye gastos figurativos
Los Gastos Corrientes y de Capital "No Clasificado", corresponden a Gastos Figurativos

COMISIÓN DE CONTROL Y
FISCALIZACIÓN DE LA ADMINISTRACIÓN
MUNICIPAL DE SANTA FE



Provincia de Santa Fe
Poder Ejecutivo

CAPÍTULO IV
Planilla Anexa 15 al artículo 20°

RECURSOS HUMANOS

Planta actual de cargos y horas de cátedra sin creaciones netas

Jurisdicciones	Cargos			Horas cátedra/de acompañamiento		
	Total	Permanentes	Temporarios	Total	Permanentes	Temporarias
EMPRESAS Y SOCIEDADES ANÓNIMAS CON PART. ESTATAL MAYORITARIA	18		18			
Banco de Santa Fe SAPEM (En liquidación)	18		18			
SOCIEDADES DEL ESTADO	10		10			
Radio y Televisión Santafesina Sociedad del Estado	10		10			
EMPRESAS DEL ESTADO	4.361	4.331		30		
Empresa Provincial de la Energía	4.361	4.331		30		
SOCIEDADES ANÓNIMAS	1.225	1.225				
Aguas Santafesinas S.A.	1.225	1.225				
Totales	5.614	5.584	30			